



CORPO DE BOMBEIROS MILITAR | Relatório de Custos 2022

22 de fevereiro de 2023

OBJETIVO

Este documento tem o objetivo de atender à Instrução Normativa CAGE 01/2014, que estabelece no seu artigo 2º que os processos de Tomada de Contas de Gestão dos Órgãos ou Entidades da Administração Pública Estadual, a partir do exercício seguinte ao da implantação do sistema CUSTOS/RS, deverão ser instruídos com relatórios indicando os resultados obtidos quanto à economia de recursos e/ou aumento de produtividade. Conforme o artigo 3º, da mesma Instrução, os relatórios deverão ser disponibilizados também no Portal da Transparência/RS em até 60 dias contados da data do encerramento do exercício financeiro e/ou da gestão.

LEGISLAÇÕES

- ✓ Art. 37, da LEI Nº 15.668, DE 27 DE JULHO DE 2021, que dispõe sobre as diretrizes para a elaboração da Lei Orçamentária para o exercício econômico-financeiro de 2022 e dá outras providências.
- ✓ DECRETO Nº 49.766, DE 30 DE OUTUBRO DE 2012, que institui o Sistema de Informações de Custos do Estado do Rio Grande do Sul – CUSTOS/RS.
- ✓ INSTRUÇÃO NORMATIVA CAGE Nº 01, DE 28 DE MARÇO DE 2014, que estabelece as etapas de implantação do Sistema de Informações de Custos do Estado do Rio Grande do Sul - CUSTOS/RS, os procedimentos a serem observados pelos gestores quanto à sua utilização e às informações extraídas ou relacionadas ao sistema que deverão acompanhar os processos de tomada de contas e dá outras providências.

IDENTIFICAÇÃO**INSTITUIÇÃO:**

Corpo de Bombeiros Militar
Endereço: Rua Silva Só, 300, Bairro Santa Cecília
Porto Alegre/RS
CEP: 90610-270
Telefone: 51 98524-8172

COMANDANTE-GERAL:

Coronel QOEM Eduardo Estevam Camargo Rodrigues

SUBCOMANDANTE-GERAL:

Coronel QOEM Otávio Polita Filho

GRUPO SETORIAL DE CUSTOS:

Coronel QOEM Alexandre Pires Bittencourt
Coronel QOEM Franco Andrei Maciel de Brito
Tenente Coronel QOEM Romeu Rodrigues da Cruz Neto
Tenente Coronel QOEM Eduardo João Zaniol
Tenente Coronel QOEM Marcelo Carvalho Soares
Tenente Coronel QOEM Isandré Antunes de Souza
Tenente Coronel QOEM Cristiane Nunes de Oliveira
Major QOEM Sulenir Abreu da Rosa Vargas
Major QOEM Rodrigo Martini Rodrigues
Major QOEM Augusto Albuquerque Moura
Capitão QOEM Teo Santos Bonilha
Capitão QOEM Aline Valadares Ghidetti
1º Tenente QTBM Leonardo Siqueira Alves dos Passos
1º Tenente QTBM Luis Augusto Braatz



1. CONSIDERAÇÕES INICIAIS	3
2. AÇÕES DESENVOLVIDAS PELO CBMRS NO ANO DE 2022	4
2.1 AÇÕES DO CONTROLE INTERNO/GCG E DO GRUPO SETORIAL DE CUSTOS DO CBMRS	4
2.2 AÇÕES NA ÁREA DE SEGURANÇA, PREVENÇÃO E PROTEÇÃO DE INCÊNDIOS	5
2.3 AÇÕES NA ÁREA DE ENSINO	6
2.4 AÇÕES NA ÁREA DE COMUNICAÇÃO SOCIAL	6
2.5 AÇÕES NA ÁREA DE OPERAÇÕES E DEFESA CIVIL	7
2.6 AÇÕES DO DEPARTAMENTO ADMINISTRATIVO DO CBMRS	7
3 INFORMAÇÕES ORÇAMENTÁRIAS, FINANCEIRAS E DE CONSUMO	9
3.1 EXECUÇÃO ORÇAMENTÁRIA E FINANCEIRA	9
3.2 DIÁRIAS E AJUDA DE CUSTO	10
3.2.1 DIÁRIAS	10
3.2.2 AJUDA DE CUSTO	11
3.3 MATERIAIS E SERVIÇOS	11
3.4 SERVIÇOS DE ÁGUA E ESGOTO	13
3.5 SERVIÇOS DE ENERGIA ELÉTRICA	14
3.6 SERVIÇO DE TECNOLOGIA DA INFORMAÇÃO	15
3.7 COMBUSTÍVEIS, LUBRIFICANTES E MANUTENÇÃO DE VIATURAS	15
3.8 RECURSOS HUMANOS	16
3.8.1 QUANTITATIVO DE EFETIVO	16
3.8.2 RUBRICAS DE PESSOAL, AUXÍLIOS E ENCARGOS SOCIAIS	17
3.9 OUTROS CUSTOS	19
3.10 INVESTIMENTOS LIQUIDADOS EM 2022	19
3.11 QUADRO SÍNTESE DE APURAÇÃO DOS CUSTOS	21
4. PRINCIPAIS PRODUTOS E SERVIÇOS ENTREGUES	22
4.1 ENTREGAS NA ÁREA DE PROTEÇÃO E PREVENÇÃO CONTRA INCÊNDIOS	23
4.2 ATENDIMENTOS OPERACIONAIS DO CBMRS	24
4.2.1 ATENDIMENTOS OPERACIONAIS DO 1º BATALHÃO DE BOMBEIRO MILITAR	26
4.2.2 ATENDIMENTOS OPERACIONAIS DO 2º BATALHÃO DE BOMBEIRO MILITAR	28
4.2.3 ATENDIMENTOS OPERACIONAIS DO 3º BATALHÃO DE BOMBEIRO MILITAR	31
4.2.4 ATENDIMENTOS OPERACIONAIS DO 4º BATALHÃO DE BOMBEIRO MILITAR	33
4.2.5 ATENDIMENTOS OPERACIONAIS DO 5º BATALHÃO DE BOMBEIRO MILITAR	36
4.2.6 ATENDIMENTOS OPERACIONAIS DO 6º BATALHÃO DE BOMBEIRO MILITAR	39
4.2.7 ATENDIMENTOS OPERACIONAIS DO 7º BATALHÃO DE BOMBEIRO MILITAR	42
4.2.8 ATENDIMENTOS OPERACIONAIS DO 8º BATALHÃO DE BOMBEIRO MILITAR	45
4.2.9 ATENDIMENTOS OPERACIONAIS DO 9º BATALHÃO DE BOMBEIRO MILITAR	48
4.2.10 ATENDIMENTOS OPERACIONAIS DO 10º BATALHÃO DE BOMBEIRO MILITAR	51
4.2.11 ATENDIMENTOS OPERACIONAIS DO 11º BATALHÃO DE BOMBEIRO MILITAR	54
4.2.12 ATENDIMENTOS OPERACIONAIS DO 12º BATALHÃO DE BOMBEIRO MILITAR	56
4.2.13 COMPANHIA ESPECIAL DE BUSCA E SALVAMENTO	59
4.3 ACIONAMENTOS DAS CÉLULAS DE FORÇA DE RESPOSTA RÁPIDA - FR2	60
4.4 PRODUTIVIDADE DA ACADEMIA DE BOMBEIRO MILITAR	61
4.5 SÍNTESE DAS ENTREGAS DO CBMRS	63
5. AÇÕES PLANEJADAS PARA AUMENTO DE EFICIÊNCIA NO ANO DE 2023	64
5.1 ÁREA DE SEGURANÇA, PROTEÇÃO E PREVENÇÃO CONTRA INCÊNDIOS	64
5.2 ÁREA DE OPERAÇÕES E DEFESA CIVIL	64
5.3 ÁREA DE ENSINO	64
5.4 ÁREAS ADMINISTRATIVA, ORÇAMENTÁRIA, LOGÍSTICA E PATRIMÔNIO	65
6. CONSIDERAÇÕES FINAIS	66



1. CONSIDERAÇÕES INICIAIS

O Corpo de Bombeiros Militar do Estado do Rio Grande do Sul foi criado no final do século XIX, com a instalação em 1º de março de 1895 da “Companhia de Bombeiros de Porto Alegre”, com características militares, mas vinculada à Intendência Municipal, possuía efetivo de 17 homens, veículos movidos à tração animal e equipamentos rudimentares, próprios da época. Com o transcorrer dos anos, ainda que com muitas dificuldades, a Companhia tornou-se o que é hoje o Corpo de Bombeiros Militar do Estado do Rio Grande do Sul (CBMRS), uma instituição sólida, que evoluiu em logística, técnicas, procedimentos, recursos humanos, e gradativamente se instalou nos mais diversos rincões do Estado.

O Corpo de Bombeiros Militar do Estado do Rio Grande do Sul, instituição permanente e regular, organizada com base na hierarquia e na disciplina, detém as missões constitucionais de prevenção e combate de incêndios, buscas e salvamentos, ações de defesa civil e exercício da polícia judiciária militar.

Ademais, o Decreto Estadual nº 53.897/2018, que regulamenta a Lei de Organização Básica do CBMRS, estabelece as seguintes atribuições para o Corpo de Bombeiros Militar do Estado do Rio Grande do Sul: exercer as atividades de polícia judiciária militar, no âmbito de sua competência; realizar a segurança, a prevenção, a proteção e o combate a incêndios; realizar os serviços de busca, de salvamento e de resgates aéreo, aquático e terrestre no Estado; planejar e implementar as ações de proteção e de defesa civil no Estado; planejar, estudar, analisar, vistoriar, controlar, fiscalizar, aprovar, notificar e interditar atividades, equipamentos, projetos e planos de proteção e de prevenção contra incêndios, pânico, desastres e catástrofes em todas as edificações, instalações, veículos, embarcações e outras atividades que ponham em risco a vida, o meio ambiente e o patrimônio, aplicando a legislação específica, respeitada a competência de outros órgãos; realizar a investigação de incêndios e de sinistros, respeitadas as competências de outros órgãos; elaborar, emitir e homologar instruções, resoluções, relatórios, pareceres e normas técnicas para disciplinar a segurança, a proteção e a prevenção contra incêndios e sinistros e a proteção e a defesa civil; realizar o suporte básico de vida, respeitadas as competências de outros órgãos; credenciar e fiscalizar as escolas, as empresas e os cursos de formação de bombeiros civis e aplicar as penalidades previstas em lei; desempenhar outras atribuições previstas em lei; e exercer o poder de polícia administrativa no âmbito de suas atribuições.

O CBMRS completou 127 anos de história no dia 1º de março de 2022, atualmente possui 12 Batalhões de Bombeiro Militar (BBMs) e uma Companhia Especial de Busca e Salvamento (CEBS), sediados em: Porto Alegre, São Leopoldo, Rio Grande, Santa Maria, Caxias do Sul, Santa Cruz do Sul, Passo Fundo, Canoas, Tramandaí, Santana do Livramento, Santo Ângelo e Ijuí. Após 82 anos fazendo parte da Brigada Militar, em 2017 o CBMRS deu um importante passo ao se desvincular em busca de consolidar-se como uma instituição independente e bem estruturada, com fins de melhorar a eficiência dos serviços prestados no Rio Grande do Sul.



2. AÇÕES DESENVOLVIDAS PELO CBMRS NO ANO DE 2022

2.1 AÇÕES DO CONTROLE INTERNO/GCG E DO GRUPO SETORIAL DE CUSTOS DO CBMRS

No transcorrer do ano de 2022 o Controle Interno do CBMRS deu continuidade ao monitoramento das informações sobre os custos do CBMRS cadastradas no sistema FPE, com especial atenção àquelas relativas a diárias, materiais em almoxarifado e faturas de consumo de água/esgoto e energia elétrica. Quanto ao monitoramento das despesas com diárias, a análise de custos foi melhorada por meio da padronização dos motivos utilizados para justificar os deslocamentos em objeto de serviço, de maneira a possibilitar melhor controle e avaliação dos gastos por natureza dos serviços realizados no destino, como também o Controle Interno realizou auditorias por amostragem nas diárias pagas pelas unidades do CBMRS, cuja atividade possibilitou uniformizar entendimentos e qualificar a despesa pública com diárias de viagem.

O monitoramento do módulo Integração Estado Fornecedor, que concentra as faturas de água/esgoto e energia elétrica, possibilitou a redução do número de atrasos em atestes das faturas, atingindo no ano de 2022 o menor número de apontamentos identificados desde o início da implementação do algoritmo MINA pela CAGE. Ainda, foi feito um levantamento em todos os endereços de quartéis e prédios que comportam unidades do CBMRS, para identificar quais instalações atualmente possuem consumos pagos com recursos de Fundos Municipais e que no futuro precisarão migrar para o custeio do Estado e impactarão no aumento das despesas com água/esgoto e energia elétrica dos próximos exercícios financeiros.

Na área de administração de materiais, com o intuito de melhorar a gestão dos almoxarifados da instituição e orientar o efetivo sobre a confecção de conciliações contábeis, o Controle Interno do CBMRS ministrou, no mês de abril, treinamento para capacitação dos almoxarifes e servidores designados para exercício da gestão de almoxarifados no âmbito da corporação. Na ocasião, foram abordados assuntos como o funcionamento do Módulo de Administração de Materiais (SAM), as responsabilidades do almoxarife, do solicitante e do comandante da unidade na administração do almoxarifado, o gerenciamento de entradas e saídas de materiais do almoxarifado, as providências quanto a conferência, ateste e liquidação de nota fiscal de bens de consumo, a conferência física mensal de estoque, o acondicionamento de materiais e organização física do almoxarifado, o fluxo dos materiais de consumo dentro do FPE, as providências para transferência de materiais entre almoxarifados, a organização da conciliação contábil, o balancete de conciliação contábil, as diferenças de custo médio, o encerramento de exercício financeiro, o inventário anual do almoxarifado e a auditoria de almoxarifado. Durante o treinamento foi salientado aos militares que as atribuições de almoxarife exigem dedicação e elevada atenção, bem como envolvem gestão de custos, uma vez que influem diretamente no processamento de despesas e na gestão orçamentária do CBMRS.

Outro importante trabalho foi a atualização da Carta de Serviços do CBMRS, a qual fornece aos usuários de serviços públicos informações sobre os serviços ofertados pelo Corpo de Bombeiros Militar do Estado do Rio Grande do Sul. O documento teve a sua primeira publicação editada no ano de 2020 e recebeu atualização e reformulação de layout no ano de 2022, tornando-se mais interativo e acessível.

No ano de 2022 o CBMRS iniciou a implementação de ações aderidas no Programa Nacional de Prevenção à Corrupção (PNPC). O PNPCC, de viés eminentemente preventivo, é um

programa de ação de âmbito nacional desenvolvido pela Rede de Controle da Gestão Pública com o objetivo de aprimorar as estruturas de governança no intuito de reduzir os níveis de fraude e corrupção no Brasil. Inicialmente, o CBMRS realizou uma autoavaliação, que visava diagnosticar a suscetibilidade à fraude e à corrupção dentro da instituição. A partir do diagnóstico, a plataforma sugeriu um plano de ação cujas atividades têm sido implementadas paulatinamente. No transcorrer de 2022 foram implementadas oito ações do Programa, seis relativas ao mecanismo de prevenção e duas referentes ao mecanismo de detecção. Ainda estão previstas a implementação de dezessete ações até 1º de Julho do corrente ano.

No que tange ao Grupo Setorial de Custos, foram realizadas 5 reuniões para análise dos custos e da produtividade do CBMRS, com fulcro em diagnosticar pontos relevantes para tomadas de decisão do Comando da Corporação. Insta registrar que os membros do GSC/CBMRS utilizam os sistemas informatizados de gestão do CBMRS para auxiliar no monitoramento dos indicadores institucionais em suas áreas de atuação, com consequente submissão ao GSC dos pontos que demandam melhor análise.

2.2 AÇÕES NA ÁREA DE SEGURANÇA, PREVENÇÃO E PROTEÇÃO DE INCÊNDIOS

O Departamento de Segurança, Prevenção e Proteção Contra Incêndios (DSPCI) esteve presente nas duas primeiras reuniões ordinárias do Subcomitê Estadual da Rede Nacional para a Simplificação do Registro e da Legalização de Empresas e Negócios (REDESIM) no âmbito do Estado do Rio Grande do Sul, em cumprimento ao Decreto Estadual nº 55.556/2022. Além disso, participou das reuniões mensais do Conselho Estadual de Segurança, Prevenção e Proteção Contra Incêndio – COESPCCI, realizadas por meio de videoconferência.

No ano de 2022 ocorreu a integração do sistema SISBOM-MSCI com a Junta Comercial do Estado do Rio Grande do Sul (JUCIS), que vem promovendo o intercâmbio de informações e proporcionando celeridade aos empreendedores na abertura de novas empresas.

Cabe ressaltar que, no dia 19 de setembro de 2022, foi concluída a implementação em todo o Estado do Sistema Online de Licenciamento do Corpo de Bombeiros (SOL-CBMRS), para a tramitação online de novos PPCI na forma completa de imóveis permanentes que nunca foram licenciados ou que necessitam de adaptações que requeiram a apresentação de novo PPCI.

Com a implementação do sistema em todo o Estado, foram observadas a eliminação das filas de atendimento e a necessidade de deslocamentos por parte dos cidadãos, os quais, por vezes, percorriam centenas de quilômetros até as unidades do CBMRS. Os demais módulos do SOL-CBMRS, previstos em contrato, ainda não foram entregues pela PROCERGS.

No ano de 2022 foram publicadas seis resoluções técnicas, oito instruções normativas e duas portarias que, junto com as normas que vigoravam, regulamentaram os procedimentos administrativos e a segurança contra incêndio para o licenciamento de edificações e áreas com risco de incêndio em todo o Estado.

Nesse viés, no mês de setembro foi realizado o IV Simpósio de Integração e Padronização em Segurança Contra Incêndio, com a participação de mais de cem bombeiros militares oriundos das Seções e Setores de Segurança Contra Incêndio de todo o Estado, buscando a capacitação e o aperfeiçoamento da tropa para a utilização do sistema SOL-CBMRS. Outrossim, foram ministrados, ao longo do ano, treinamentos por videoconferência com todos os analistas e vistoriantes das seções e setores de segurança contra incêndio.

Por derradeiro, registra-se que ao longo do ano foram realizadas diversas operações, como as Operações ESCUDO, CONTROLE I e CONTROLE II, em conjunto com o Exército Brasileiro,

que se destinaram à fiscalização de locais que manipulam, armazenam e comercializam explosivos, armas, munições, entre outros produtos controlados pelo Exército, e clubes de tiro, a Operação PARADOR 27, realizada pela SSP visando o combate a locais de exploração sexual de crianças e adolescentes, bem como a Operação F-6, realizada pelo CBMRS visando a fiscalização em casas noturnas e assemelhados.

2.3 AÇÕES NA ÁREA DE ENSINO

A Academia de Bombeiro Militar (ABM), órgão de ensino do Corpo de Bombeiros Militar, planeja, estrutura, coordena e executa todas as modalidades de cursos de formação, habilitação, especialização, pesquisa e extensão da Corporação, por meio das suas escolas e mediante firmatura de convênio/parceria com instituições de ensino superior legalmente reconhecidas pelo Ministério da Educação (MEC). Comprometida com a missão primordial do ensino, a ABM contribui com a visão do CBMRS de consolidar-se como uma corporação bombeiro militar reconhecida pela excelência em salvar e proteger.

Durante o primeiro semestre de 2022, a Academia de Bombeiro Militar deu início ao Curso Básico de Formação Bombeiro Militar (CBFBM) para novos soldados, o CBFBM-2022, que teve sua formação concluída em dezembro de 2022. Concomitantemente, uma segunda turma de soldados iniciou suas atividades em agosto, CBFBM-2022/2023, possuindo previsão de formação para o ano de 2023.

Cabe destacar a conclusão, em julho de 2022, do Curso Superior de Bombeiro Militar (CSBM), iniciado em 2021, que formou 53 novos capitães para o CBMRS, possibilitando o chamamento de uma nova turma, composta por 8 Alunos Oficiais, no mês de agosto de 2022.

Salienta-se que decorrente dos bons resultados identificados na utilização da modalidade de ensino à distância na corporação, esta modalidade de ensino, para capacitação do efetivo militar e do público civil, foi mantida e ampliada, como também foram realizadas melhorias na plataforma EAD.

2.4 AÇÕES NA ÁREA DE COMUNICAÇÃO SOCIAL

A Assessoria de Comunicação Social e Parlamentar do CBMRS (ACSP) desenvolveu campanhas educativas nas redes sociais, tais como os vídeos de prevenção contra acidentes, publicados na Semana de Prevenção da corporação, e os vídeos para a Campanha de Doação de Sangue, alusiva ao Dia Mundial do Doador. Atrelado a isto forem desenvolvidos projetos institucionais, destacando-se as oficinas do Projeto de Cinoterapia - terapia com cães - realizadas em escolas, lares de idosos, ONGs e instituições de educação especial, como também, para fortalecimento da cultura prevencionista no Estado, a retomada dos Projetos Bombeiro na Escola, Bombeiro Mirim e Guarda-vidas Mirim.

O Projeto Bombeiro Mirim atendeu 1.777 (mil setecentos e setenta e sete) crianças em todo o Estado, ao passo que o Projeto Bombeiro na Escola conseguiu levar conhecimento prevencionista à 42.131 (quarenta e duas mil, cento e trinta e uma) crianças, referente ao Projeto Guarda-vidas Mirim, realizado durante a Operação Verão, 700 (setecentas) crianças foram atendidas. No que diz respeito às campanhas sazonais, o CBMRS teve grande adesão no Dia do Desafio, mobilizando grande parte do efetivo em todos os cantos do Estado para a prática de atividades físicas.

A ACSP realizou, durante o ano de 2022, diversas ações preventivas, sociais e de marketing institucional, priorizando as redes sociais, em especial o Instagram, produzindo conteúdo audiovisual e fotográfico, além de matérias para o site, releases para imprensa e suporte à Secretaria da Segurança Pública e Governo do Estado. Referente às redes sociais, foram realizadas 184 postagens, dentre as quais, de 61 vídeos com conteúdo informativo e com dicas de prevenção de acidentes.

O alinhamento da estratégia fez com que o engajamento e o alcance das postagens disparassem, atingindo números significativos, inclusive de novos seguidores, fato que impacta positivamente nas ações preventivas por parte da sociedade. Os vídeos sobre dicas de prevenção na beira mar, publicados durante a Operação Verão, atingiram mais de 50 mil reproduções, já no perfil oficial do CBMRS alcançou-se 34 mil seguidores na rede social – um crescimento de 30% no ano.

2.5 AÇÕES NA ÁREA DE OPERAÇÕES E DEFESA CIVIL

Por meio da Assessoria de Operações e Defesa Civil, o CBMRS atuou junto à Coordenadoria Estadual de Proteção e Defesa Civil do Estado, como também, junto ao Comando de Segurança de Área, para as movimentações presidenciais no Estado.

Dentre as ações desenvolvidas pelo CBMRS, ao longo do ano de 2022, na área de operações e defesa civil, destacou-se a inserção de informações sobre o CBMRS na plataforma tecnológica da Infraestrutura Estadual de Dados Espaciais (IEDE) da SPGG, que consiste num conjunto integrado de tecnologias, políticas, mecanismos e procedimentos de coordenação e monitoramento, padrões e acordos, necessários para facilitar e ordenar a geração, o armazenamento, o acesso, o compartilhamento, a disseminação e o uso dos dados geoespaciais do estado do Rio Grande do Sul.

Destaca-se ainda, as atualizações realizadas na articulação operacional da corporação, os acionamentos das Forças de Resposta Rápidas do CBMRS para operações de combates a incêndios florestais e em eventos meteorológicos, como vendavais e o Ciclone Extratropical Yakecan. Outros pontos importantes, foram a ampliação do credenciamento dos Serviços Cívicos Auxiliares de Bombeiros e a composição das Câmaras Técnicas de Áreas Deslizadas, de Comunicação Social, de Investigação de Incêndio, de Combate a Incêndio em Vegetação e de Desenvolvimento de Sistemas.

2.6 AÇÕES DO DEPARTAMENTO ADMINISTRATIVO DO CBMRS

A Divisão de Logística e Patrimônio (DLP) concentrou esforços ao longo de 2022 na ampliação da catalogação de materiais e atas de registros de preços para viabilizar a abertura de processos licitatórios para registro de preços e aquisições de materiais necessários para a manutenção das atividades do CBMRS.

O Programa de Governo Avançar da Segurança Pública permitiu ao CBMRS fazer grandes investimentos com recursos orçamentários próprios, tais como, viaturas do tipo Auto Bomba Tanque (ABT) e Auto Resgate (AR), kits de combate a incêndio estrutural, equipamentos de rádio, para reestruturação da rede de comunicações, destacando dentre as aquisições, a compra de duas Auto Escadas Mecânicas e do primeiro helicóptero de resgate do CBMRS.

A ampliação de investimentos também foi possível mediante utilização de recursos disponibilizados pelo Fundo Estadual de Segurança Pública (FESP), que proporcionou a aquisição

de equipamentos como almofadas pneumáticas, capacetes, calças e capas de combate a incêndio estrutural, kits de combate a incêndio florestal e equipamentos de mergulho.

A Divisão de Orçamentos e Finanças (DOF) desencadeou medidas internas de controle e gestão com fins de otimizar o emprego dos recursos orçamentários no CBMRS.

A Divisão de Tecnologia da Informação e Comunicações (DTIC) realizou ações voltadas ao acompanhamento e gestão dos custos com telefonia e tecnologia da informação, cujas ações identificou e cancelando serviços que não estavam sendo utilizados, para tanto, foi implementada política de recadastramento obrigatório de linhas de telefonia móvel, para identificação das linhas móveis inativas, e verificação de licenças pagas e inativas na nova plataforma de serviços da Microsoft.

No que tange à Divisão de Recursos Humanos, destaca-se as ações para a inclusão de novos Alunos Oficiais e Soldados, conforme cronograma autorizado pelo Governo do Estado, renovações do efetivo de Bombeiros Militares Temporários e o processo para a inclusão de Guarda-vidas Civis Temporários (GVCT), necessários para a realização da Operação Verão. Ademais, deu-se enfoque às novas regulamentações da reserva remunerada, as quais desencadearam em diversas reuniões junto a órgãos do Estado para alinhamento da execução dos processos.

Por fim, a Seção Executiva do Departamento Administrativo, por meio do Setor de Assessoria Jurídica, prestou apoio jurídico interno, realizando centenas de análises e posições jurídicas em processos administrativos, destacando-se as análises para o cadastro e a criação de vínculos no Sistema RHE dos novos Alunos Oficiais incluídos no CBMRS.



3 INFORMAÇÕES ORÇAMENTÁRIAS, FINANCEIRAS E DE CONSUMO



3.1 EXECUÇÃO ORÇAMENTÁRIA E FINANCEIRA

Principais Indicadores					
Descrição Tipo Valor		2021	2022	Painel	▲% 2022/2021
	A. Dotação Atualizada	482.913.248,43	579.096.660,35	▲	19,92%
	B. Despesa Liberada	477.653.623,09	543.607.438,56	▲	13,81%
EX.ATUAL EMPENHO	C. Empenhado	466.427.404,84	523.958.667,40	▲	12,33%
	D. Liquidado	451.339.987,57	503.707.520,23	▲	11,60%
	E. Pago	424.552.882,91	480.614.638,58	▲	13,20%
	F. Retido	3.472.657,26	4.634.740,90	▲	33,46%
	G. A Liquidar	15.087.417,27	20.251.147,17	▲	34,23%
	H. A Pagar	4.174.812,66	17.270.546,93	▲	313,68%
	EMPENHO EX.ANTERIORES	I. Liquidado	5.725.032,33	15.084.037,26	▲
J. Pago		31.028.869,09	19.230.458,62	▼	-38,02%
K. Retido		3.523,06	2.949,63	▼	-16,28%
L. A Liquidar		0,00	0,00	-	-
M. A Pagar		6.499,18	29.993,46	▲	361,50%
N. Prescrição de Empenho		-3.539.184,73	-3.380,01	▼	-99,90%
O. Prescrição de Liquidação		-6.276,87	-1.947,39	▼	-68,98%
	P. A Liquidar (G+L)	15.087.417,27	20.251.147,17	▲	34,23%
	Q. A Pagar (H+M)	4.181.311,84	17.300.540,39	▲	313,76%

Fonte: Adaptado de FPE (Finanças Públicas do Estado do Rio Grande do Sul) - Data Inicial = "01/01/2021"; Data Final = "31/12/2021"; Data Inicial = "01/01/2022"; Data Final = "31/12/2022"; UO = "1207" e "1260"; Exercício Inicial = "1986"; Exercício Final = "2022"; Projetos 1207 = "1084, 3059, 3309, 3430, 3436, 3442, 3448, 6765, 6131, 6827"; Projetos 1260 = "3789, 6565, 3858 e 5930"; Campo destino desdobramento = "Total"; Campo destino Dotação = "Dotação com Alteração, Liberado"; Campo destino Execução Exercício Atual = "Empenho, Liquidado, Pago, Retido, Saldo a Liquidar e Saldo a Pagar"; Campo destino Execução Exercícios Anteriores = "Liquidado, Pago, Retido, Saldo a Liquidar, Saldo a Pagar, Anulado Restos Não Processados e Anulado Restos Processados"; Campo destino Execução Total = "Saldo a Liquidar, Saldo a Pagar". **Observação:** Os valores apresentados representam o custeio e investimentos nas UO 1207 – CORPO DE BOMBEIROS MILITAR e UO 1260 - FESP, separado os projetos destinados ao CBMRS. Consultado em: 03/02/2023



3.2 DIÁRIAS E AJUDA DE CUSTO

3.2.1 DIÁRIAS

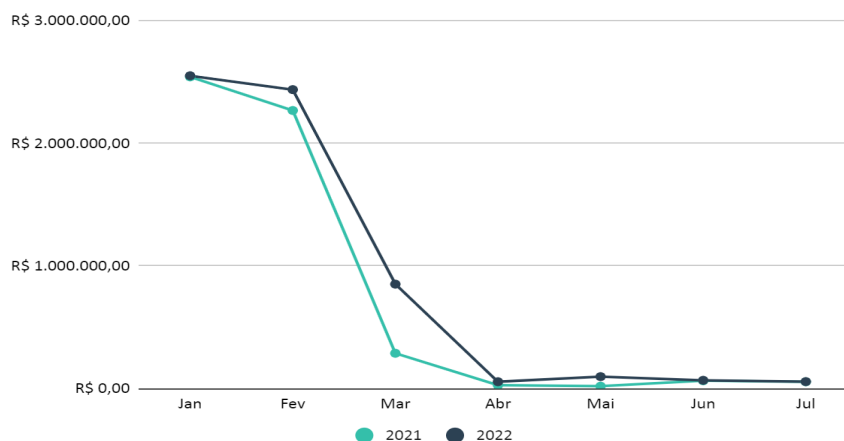
As diárias de viagem, conforme explica o artigo 26 da Lei nº 6.196, de 15 de janeiro de 1971, são indenizações destinadas a atender as despesas extraordinárias de alimentação e pousada, a que estão sujeitos os Bombeiros Militares no desempenho transitório da atividade Militar fora de seu local de lotação.

Despesas com diárias de viagem liquidadas

DIÁRIAS (Grupo 03 - Outras despesas correntes)	1207 - CORPO DE BOMBEIROS MILITAR e 1260 - FESP (R\$)		Variação de 2021 para 2022 (valores LIQUIDADOS aproximados)		
	2021	2022	Painel	▲% 2022/2021	R\$ 2022-2021
1502 - DIÁRIAS DE VIAGEM- PESSOAL MILITAR	7.759.796,09	9.492.792,80	▲	22,33%	1.732.996,71
1505 - DIÁRIAS DE VIAGEM PARA FORA DO ESTADO - PESSOAL MILITAR	0,00	139.970,25	▲	-	139.970,25
1503 - DIÁRIAS ESPECIAIS DE VIAGEM- PESSOAL MILITAR	6.947,30	0,00	▼	-100,00%	(6.947,30)

Fonte: Adaptado de CAGE-Gerencial, Despesa/Receita Analfítico; Versão: 2.0; Despesa: 23/01/2023; Receita: 25/01/2023; Orçamento: jan 2023; Orgao_CodNome: 12 – SEC. DA SEGURANÇA PÚBLICA; UO_CodNome: 1207 – CORPO DE BOMBEIROS MILITAR e 1260 - FESP(Projetos do CBMRS); Cod_Exercicio: 2021 e 2022; Painel Analfítico: Liquidado, Ano, Projeto, Rubrica. Consultado em: 03/02/2023

Evolução das despesas com diárias



Motivo Diária	2021	2022	Painel	▲% 2022/2021	R\$ 2022-2021
OPERAÇÃO LITORAL	7.232.912,54	7.855.530,93	▲	8,61%	622.618,39
DEMAIS MOTIVOS	537.151,62	1.777.232,12	▲	230,86%	1.240.080,50

No ano de 2022 houve aumento de 23,97% nos gastos com diárias de viagens em relação ao ano de 2021, tal elevação decorre do retorno das atividades presenciais, apoios operacionais e maior emprego de efetivo militar na Operação Verão. Observou-se que dentre os demais motivos, que desconsidera os gastos com a Operação Verão, a maior parte dos gastos refere-se a deslocamentos em objeto de serviço para treinamentos, apoios operacionais e reuniões administrativas.

3.2.2 AJUDA DE CUSTO

A ajuda de custo, conforme o Manual de Orientação do Gestor Público CAGE/RS (2022, p. 660) consiste em uma vantagem de natureza pecuniária e indenizatória, prevista em lei ou em estatuto específico de uma determinada carreira, destinada a compensar as despesas de instalação do servidor estadual que, no interesse do serviço, passe a ter exercício em nova sede, com mudança de domicílio em caráter permanente.

Será devida a concessão dessa vantagem indenizatória também para o servidor efetivo que for designado para o exercício de função gratificada ou nomeado para cargo em comissão, com mudança de domicílio.

Despesas com ajudas de custo liquidadas

AJUDA DE CUSTO (Grupo 03 - Outras despesas correntes)	1207 - CORPO DE BOMBEIROS MILITAR e 1260 - FESP (R\$)		Variação de 2021 para 2022 (valores LIQUIDADOS aproximados)		
	2021	2022	Painel	▲% 2022/2021	R\$ 2022-2021
9307 - PMIL - AJUDA DE CUSTO	193.994,23	99.651,71	▼	-48,63%	(94.342,52)
TOTAL	193.994,23	99.651,71	▼	-48,63%	(94.342,52)

Fonte: Adaptado de CAGE-Gerencial, Despesa/Receita Analítico; Versão: 2.0; Despesa: 23/01/2023; Receita: 25/01/2023; Orçamento: jan 2023; Orgao_CodNome: 12 - SEC. DA SEGURANÇA PÚBLICA; UO_CodNome: 1207 - CORPO DE BOMBEIROS MILITAR e 1260 - FESP(Projetos do CBMRS); Cod_Exercicio: 2021 e 2022; Painel Analítico: Liquidado, Ano, Projeto, Rubrica. Consultado em: 03/02/2023

A redução de despesas com ajudas de custos deve-se à diminuição das transferências de oficiais e praças, no interesse da administração, no período.



3.3 MATERIAIS E SERVIÇOS

Despesas com materiais e serviços liquidadas

MATERIAIS E SERVIÇOS (Grupo 03 - Outras despesas correntes)	1207 - CORPO DE BOMBEIROS MILITAR e 1260 - FESP (R\$)		Variação de 2021 para 2022 (valores LIQUIDADOS aproximados)		
	2021	2022	Painel	▲% 2022/2021	R\$ 2022-2021
3002 - SINALIZAÇÃO, IDENTIFICAÇÃO E SEGURANÇA	1.870.618,67	4.799.472,10	▲	156,57%	2.928.853,43
3021 - VESTUÁRIO E/OU UNIFORME	1.220.828,86	3.177.873,64	▲	160,30%	1.957.044,78
3032 - MATERIAIS PARA CONSERVAÇÃO DE BENS IMÓVEIS	512.304,38	840.627,52	▲	64,09%	328.323,14
3015 - PROTEÇÃO E PROFILAXIA	164.001,64	491.211,54	▲	199,52%	327.209,90
3028 - LIMPEZA E HIGIENE	305.683,06	476.975,99	▲	56,04%	171.292,93
3013 - MATERIAIS PARA MANUTENÇÃO IDENTIFICAÇÃO E CONSERVAÇÃO BENS MÓVEIS E EQUIPAMENTOS	39.923,64	360.587,48	▲	803,19%	320.663,84
3003 - ARTIGOS CIRÚRGICOS E LABORATORIAIS	216.268,80	285.940,58	▲	32,22%	69.671,78
3007 - EXPLOSIVOS E MUNIÇÕES	14.040,00	276.880,00	▲	1872,08%	262.840,00
3619 - ESTAGIÁRIOS E MONITORES	344.462,60	250.000,00	▼	-27,42%	-94.462,60
3009 - MATERIAL DE EXPEDIENTE	151.433,35	201.538,59	▲	33,09%	50.105,24
3011 - ALOJAMENTO, LAVANDERIA, COPA E/OU COZINHA	54.356,78	196.598,12	▲	261,68%	142.241,34
3916 - DESPESAS PEQUENAS DE PRONTO PAGAMENTO	50.290,14	167.780,14	▲	233,62%	117.490,00

3044 - MATERIAL DE CONSUMO DE TECNOLOGIA DE INFORMAÇÃO E COMUNICAÇÃO	54.396,18	138.522,01	▲	154,65%	84.125,83
3935 - ENSINO E TREINAMENTO	0,00	101.538,58	▲	-	101.538,58
3005 - FORRAGENS E OUTROS ALIMENTOS PARA ANIMAIS	49.217,20	76.214,80	▲	54,85%	26.997,60
3931 - CONSERVAÇÃO DE BENS MÓVEIS E EQUIPAMENTOS	56.530,86	48.500,96	▼	-14,20%	-8.029,90
3017 - MATÉRIA-PRIMA	0,00	48.089,35	▲	-	48.089,35
3701 - LIMPEZA E HIGIENE	0,00	41.392,00	▲	-	41.392,00
3930 - CONSERVAÇÃO DE BENS IMÓVEIS	20.178,00	37.967,59	▲	88,16%	17.789,59
3035 - INSÍGNIAS, FLÂMULAS, BANDEIRAS, PLACAS, CARTEIRAS FUNCIONAIS	10.063,00	33.627,00	▲	234,16%	23.564,00
3967 - ANÁLISE CLÍNICA LABORATORIAL	130.371,28	20.325,45	▼	-84,41%	-110.045,83
3907 - ORGANIZAÇÃO FEIRAS AMOSTRAS, CONGRESSOS, SEMINÁRIOS, SIMPÓSIOS E CONGÊNERES	0,00	20.300,00	▲	-	20.300,00
3934 - SERVIÇOS GRÁFICOS	11.268,60	19.090,00	▲	69,41%	7.821,40
3626 - SERVIÇO DE SELEÇÃO E TREINAMENTO	0,00	17.443,45	▲	-	17.443,45
3304 - TRANSPORTE DE PESSOAL POR VIA AÉREA	2.190,00	14.719,00	▲	572,10%	12.529,00
3010 - ACONDICIONAMENTO E/OU EMBALAGEM	4.593,93	14.020,80	▲	205,20%	9.426,87
3006 - GÊNEROS PARA ALIMENTAÇÃO	0,00	14.018,05	▲	-	14.018,05
3025 - PRODUTOS QUÍMICOS, FÍSICOS E/OU BIOLÓGICOS	575	12.251,50	▲	2030,70%	11.676,50
3008 - ARTIGOS ESPORTIVOS E/OU DE RECREAÇÃO	0,00	12.004,60	▲	-	12.004,60
3982 - ARMAZENAGENS, FRETES E/OU CARRETOS	0,00	10.998,95	▲	-	10.998,95
3964 - CARTEIRAS FUNCIONAIS, CRACHÁS, CARIMBOS E CERTIFICADOS DIGITAIS	3.910,50	8.621,05	▲	120,46%	4.710,55
3927 - ALIMENTAÇÃO	30.334,00	8.230,00	▼	-72,87%	-22.104,00
3018 - MEDICAMENTOS FARMACÊUTICOS E ODONTOLÓGICOS	5.780,08	6.152,04	▲	6,44%	371,96
3921 - LOCAÇÃO DE MÁQUINAS E EQUIPAMENTOS	0,00	6.000,00	▲	-	6.000,00
3959 - SEMOVENTES	7.902,40	5.236,40	▼	-33,74%	-2.666,00
3102 - DIPLOMAS, CONDECORAÇÕES, MEDALHAS E/OU PRÊMIOS	0,00	3.010,00	▲	-	3.010,00
3027 - GÁS DE COZINHA	0,00	690,3	▲	-	690,3
3984 - LIMPEZA E HIGIENE	1.633,23	287,5	▼	-82,40%	-1.345,73
3014 - MATERIAL DIDÁTICO	2.331,30	0,00	▼	-100,00%	-2.331,30
TOTAL	5.335.487,48	12.244.737,08	▲	129,50%	6.909.249,60

Fonte: Adaptado de CAGE-Gerencial, Despesa/Receita Analítico; Versão: 2.0; Despesa: 23/01/2023; Receita: 25/01/2023; Orçamento: jan 2023; Orgao_CodNome: 12 – SEC. DA SEGURANÇA PÚBLICA; UO_CodNome: 1207 – CORPO DE BOMBEIROS MILITAR e 1260 - FESP (Projetos do CBMRS); Cod_Exercicio: 2021 e 2022; Painel Analítico: Liquidado, Ano, Projeto, Rubrica. Consultado em: 03/02/2023

O aumento nas despesas com materiais e serviços, durante o ano de 2022, foi impactado por aquisições de extrema importância para o CBMRS, realizadas principalmente nas rubricas 3021 e 3002, cujos recursos foram aplicados na aquisição de materiais voltados à atividade fim, como botas de combate a incêndio, parkas, luvas de combate a incêndio, coturnos, fardamentos, etc. Tais aquisições visam a melhoria do atendimento prestado à sociedade.

Documento
PROA
Assinado

3.4 SERVIÇOS DE ÁGUA E ESGOTO

Despesas com água e esgoto liquidadas

ÁGUA E ESGOTO (Grupo 03 - Outras despesas correntes)	1207 - CORPO DE BOMBEIROS MILITAR e 1260 - FESP (R\$)		Variação de 2021 para 2022 (valores LIQUIDADOS aproximados)		
	RUBRICA	2021	2022	Painel	▲% 2022/2021
3901 - ÁGUA E ESGOTO	570.188,90	564.002,39	▼	-1,08%	(6.186,51)
3948 - MULTAS (DEMAE)	144.588,32	0,00	▼	-100,00%	(144.588,32)
9305 - INDENIZAÇÕES (CORSAN E DEMAE)	45.548,59	0,00	▼	-100,00%	(45.548,59)
TOTAL	760.325,81	564.002,39	▼	-25,82%	(196.323,42)

Fonte: Adaptado de CAGE-Gerencial, Despesa/Receita Analítico; Versão: 2.0; Despesa: 23/01/2023; Receita: 25/01/2023; Orçamento: jan 2023; Orgao_CodNome: 12 – SEC. DA SEGURANÇA PÚBLICA; UO_CodNome: 1207 – CORPO DE BOMBEIROS MILITAR e 1260 – FESP(Projetos do CBMRS); Cod_Exercicio: 2021 e 2022; Painel Analítico: Liquidado, Ano, Projeto, Rubrica. Consultado em: 03/02/2023

Valores de liquidação por credor de água e esgoto

Valores dos Lançamentos de Liquidação						
RUBRICA	Credor	2021	2022	Painel	▲% 2022/2021	R\$ 2022-2021
3901 - ÁGUA E ESGOTO	CIA RIOGR DE SANEAMENTO - CORSAN CNPJ 92802784000190 Credor 48844	241.975,71	265.823,68	▲	9,86%	23.847,97
	DEPARTAMENTO MUNICIPAL DE ÁGUA E ESGOTOS CNPJ 92924901000198 Credor 16544099	266.214,91	219.237,84	▼	-17,65%	(46.977,07)
	SERV AUTÔNOMO MUN DE AGUA E ESGOTO CNPJ 88659313000105 Credor 494194	22.522,77	32.874,31	▲	45,96%	10.351,54
	SERVIÇO MUNICIPAL DE ÁGUA E ESGOTOS CNPJ 88368386000130 Credor 3318028	21.183,47	26.315,68	▲	24,23%	5.132,21
	SERVIÇO AUTÔNOMO DE SANEAMENTO DE PELOTAS CNPJ 92220862000148 Credor 123129	7.164,75	8.519,73	▲	18,91%	1.354,98
	COMUSA SERVIÇOS DE ÁGUA E ESGOTO DE N H CNPJ 09509569000151 Credor 42464455	7.217,64	6.677,53	▼	-7,48%	(540,11)
	SÃO GABRIEL SANEAMENTO SA CNPJ 15186494000118 Credor 48508314	3.909,65	4.553,62	▲	16,47%	643,97
9305 - INDENIZAÇÕES	DEPARTAMENTO MUNICIPAL DE ÁGUA E ESGOTOS CNPJ 92924901000198 Credor 16544099	44.434,42	0	▼	-100,00%	(44.434,42)
	CIA RIOGR DE SANEAMENTO CORSAN CNPJ 92802784000190 Credor 48844	1.114,17	0	▼	-100,00%	(1.114,17)
3948 - MULTAS	DEPARTAMENTO MUNICIPAL DE ÁGUA E ESGOTOS CNPJ 92924901000198 Credor 16544099	144.588,32	0,00	▼	-100,00%	(144.588,32)
TOTAL		760.325,81	564.002,39	▼	-25,82%	(196.323,42)

Fonte: Adaptado de CAGE-Gerencial, Despesa/Receita Analítico; Versão: 2.0; Despesa: 23/01/2023; Receita: 25/01/2023; Orçamento: jan 2023; Orgao_CodNome: 12 – SEC. DA SEGURANÇA PÚBLICA; UO_CodNome: 1207 – CORPO DE BOMBEIROS MILITAR e 1260 – FESP(Projetos do CBMRS); Cod_Exercicio: 2021 e 2022; Painel Analítico: Liquidado, Ano, Projeto, Rubrica. Consultado em: 03/02/2023

No ano de 2022 foram implementadas medidas administrativas para regularização de pendências e melhoria do processo de ateste e liquidação de faturas de consumo, evitando-se multas e pagamentos por indenização no período. Incentivou-se o consumo racional dos recursos hídricos e ações preventivas para identificação de vazamentos e pronto conserto. No período houve a ativação de unidades consumidoras em imóveis cedidos formalmente por municípios para o funcionamento de quartéis do CBMRS.



3.5 SERVIÇOS DE ENERGIA ELÉTRICA

Despesas com energia elétrica liquidadas

ENERGIA ELÉTRICA (Grupo 03 - Outras despesas correntes)	1207 - CORPO DE BOMBEIROS MILITAR e 1260 - FESP (R\$)		Variação de 2021 para 2022 (valores LIQUIDADOS aproximados)		
	RUBRICA	2021	2022	Painel	▲% 2022/2021
3918 - ENERGIA ELÉTRICA	1.516.879,43	1.550.487,13	▲	2,22%	33.607,70
9305 - INDENIZAÇÕES	40.801,48	0,00	▼	-100,00%	(40.801,48)
TOTAL	1.557.680,91	1.550.487,13	▼	-0,46%	(7.193,78)

Fonte: Adaptado de CAGE-Gerencial, Despesa/Receita Analfítico; Versão: 2.0; Despesa: 23/01/2023; Receita: 25/01/2023; Orçamento: jan 2023; Orgao_CodNome: 12 – SEC. DA SEGURANÇA PÚBLICA; UO_CodNome: 1207 – CORPO DE BOMBEIROS MILITAR e 1260 – FESP(Projetos do CBMRS); Cod_Exercicio: 2021 e 2022; Painel Analfítico: Liquidado, Ano, Projeto, Rubrica. Consultado em: 03/02/2023

Valores de liquidação por credor de energia elétrica

Valores dos Lançamentos de Liquidação						
RUBRICA	Credor	2021	2022	Painel	▲% 2022/2021	R\$ 2022-2021
3918 - ENERGIA ELÉTRICA	RGE SUL DISTRIB DE ENERGIA S/A CNPJ 02016440000162 Credor 24663891	903.938,90	877.319,96	▼	-2,94%	(26.618,94)
	CIA ESTADUAL DE DIST ENERGIA ELET- CEEE-D CNPJ 08467115000100 Credor 40213900	533.375,13	594.211,90	▲	11,41%	60.836,77
	DEPARTAMENTO MUNICIPAL DE ENERGIA DE IJUI CNPJ 95289500000100 Credor 10446435	27.792,30	33.221,94	▲	19,54%	5.429,64
	HIDROPAN DISTRIBUIÇÃO DE ENERGIA S/A CNPJ 91982348000187 Credor 3378608	19.311,55	17.345,59	▼	-10,18%	(1.965,96)
	COOP DE DISTRIBUIÇÃO DE ENERGIA TEUTÔNIA CNPJ 09257558000121 Credor 42128943	14.624,62	15.671,92	▲	7,16%	1.047,30
	CENTRAIS ELETRICAS DE CARAZINHO S/A CNPJ 88446034000155 Credor 178454	17.836,93	12.715,82	▼	-28,71%	(5.121,11)
9305 - INDENIZAÇÕES	CIA ESTADUAL DE DISTR ENERGIA ELÉTRICA CEEE D CNPJ 08467115000100 Credor 40213900	39.566,82	0,00	▼	-100,00%	(39.566,82)
	HIDROPAN DISTRIBUIÇÃO DE ENERGIA S/A CNPJ 91982348000187 Credor 3378608	1.234,66	0,00	▼	-100,00%	(1.234,66)
TOTAL		1.557.680,91	1.550.487,13	▼	-0,46%	(7.193,78)

Fonte: Adaptado de CAGE-Gerencial, Despesa/Receita Analfítico; Versão: 2.0; Despesa: 23/01/2023; Receita: 25/01/2023; Orçamento: jan 2023; Orgao_CodNome: 12 – SEC. DA SEGURANÇA PÚBLICA; UO_CodNome: 1207 – CORPO DE BOMBEIROS MILITAR e 1260 – FESP(Projetos do CBMRS); Cod_Exercicio: 2021 e 2022; Painel Analfítico: Liquidado, Ano, Projeto, Rubrica. Consulta realizada em: 03/02/2023

O CBMRS conseguiu reduzir as despesas com energia elétrica no ano de 2022, principalmente em razão da ausência de multas e indenizações no período, demonstrando que as medidas internas para regularizar os pagamentos e incentivar o consumo racional dos recursos hídricos vêm atingindo seus objetivos. Não obstante, houve a ativação de unidades consumidoras em quartéis do CBMRS, oriundas de regularizações de cessões de uso de imóveis de Prefeituras Municipais ocupados pelo CBMRS, providência que acarretou a migração da responsabilidade pelo pagamento de faturas de consumo. Espera-se uma elevação nos gastos com energia elétrica nos próximos exercícios financeiros, na medida em que as cessões de uso forem sendo efetivadas.



3.6 SERVIÇO DE TECNOLOGIA DA INFORMAÇÃO

Despesas com tecnologia da informação e comunicações liquidadas

TECNOLOGIA DA INFORMAÇÃO E COMUNICAÇÕES (Grupo 03 - Outras despesas correntes)	1207 - CORPO DE BOMBEIROS MILITAR e 1260 - FESP (R\$)		Variação de 2021 para 2022 (valores LIQUIDADOS aproximados)		
	2021	2022	Painel	▲% 2022/2021	R\$ 2022-2021
4007 - MANUTENÇÃO CORRETIVA/ADAPTATIVA E SUSTENTAÇÃO SOFTWARE	1.645.971,28	1.406.760,19	▼	-14,53%	(239.211,09)
4006 - LOCAÇÃO / SUBSCRIÇÃO DE SOFTWARE	658.947,00	524.718,38	▼	-20,37%	(134.228,62)
3979 - TELEFONIA FIXA	418.780,46	376.761,03	▼	-10,03%	(42.019,43)
4011 - SUPORTE DE INFRAESTRUTURA DE TECNOLOGIA DE INFORMAÇÃO E COMUNICAÇÃO	498.490,41	170.588,69	▼	-65,78%	(327.901,72)
9305 - INDENIZAÇÕES (CLARO E OI)	110.723,15	160.093,60	▲	44,59%	49.370,45
4001 - LOCAÇÃO DE EQUIPAMENTOS DE TECNOLOGIA DA INFORMAÇÃO E COMUNICAÇÃO	0	62.187,07	▲	-	62.187,07
4014 - TELEFONIA FIXA E MÓVEL - PACOTE DE COMUNICAÇÃO DE DADOS	64.919,97	55.078,63	▼	-15,16%	(9.841,34)
4016 - TERCEIRIZAÇÃO DE SOLUÇÕES DE IMPRESSÃO / DIGITALIZAÇÃO	0	37.035,13	▲	-	37.035,13
4099 - OUTROS SERVIÇOS DE TECNOLOGIA DA INFORMAÇÃO E COMUNICAÇÃO	0	1.075,00	▲	-	1.075,00
TOTAL	3.397.832,27	2.794.297,72	▼	-17,76%	(603.534,55)

Fonte: Adaptado de CAGE-Gerencial, Despesa/Receita Analítico; Versão: 2.0; Despesa: 23/01/2023; Receita: 25/01/2023; Orçamento: jan 2023; Orgao_CodNome: 12 – SEC. DA SEGURANÇA PÚBLICA; UO_CodNome: 1207 – CORPO DE BOMBEIROS MILITAR e 1260 – FESP(Projetos do CBMRS); Cod_Exercicio: 2021 e 2022; Painel Analítico: Liquidado, Ano, Projeto, Rubrica. Consultado em: 03/02/2023

Foram realizadas ações de acompanhamento e gestão de custos com telefonia e tecnologia da informação, para identificação e cancelamento de serviços que não estavam sendo utilizados, mediante política de cadastramento obrigatório de linhas de telefonia móvel, ademais foram realizadas verificações de licenças pagas e inativas na nova plataforma de serviços da Microsoft.



3.7 COMBUSTÍVEIS, LUBRIFICANTES E MANUTENÇÃO DE VIATURAS

Despesas com combustíveis, lubrificantes e manutenção de viaturas liquidadas

COMBUSTÍVEIS, LUBRIFICANTES E MANUTENÇÃO DE VIATURAS (Grupo 03 - Outras despesas correntes)	1207 - CORPO DE BOMBEIROS MILITAR e 1260 - FESP (R\$)		Variação de 2021 para 2022 (valores LIQUIDADOS aproximados)		
	2021	2022	Painel	▲% 2022/2021	R\$ 2022-2021
3004 - COMBUSTÍVEIS E LUBRIFICANTES	4.927.197,10	6.884.931,28	▲	39,73%	1.957.734,18
3033 - CONSERVAÇÃO DE VEÍCULOS E AERONAVES	2.245.970,13	3.284.072,88	▲	46,22%	1.038.102,75
3932 - CONSERVAÇÃO DE VEÍCULOS E AERONAVES	1.183.137,11	1.818.101,05	▲	53,67%	634.963,94
3948 - MULTAS (TICKET SOLUÇÕES HDFGT S/A)	1.423,55	0,00	▼	-100,00%	(1.423,55)
TOTAL	8.357.727,89	11.987.105,21	▲	43,43%	3.629.377,32

Fonte: Adaptado de CAGE-Gerencial, Despesa/Receita Analítico; Versão: 2.0; Despesa: 23/01/2023; Receita: 25/01/2023; Orçamento: jan 2023; Orgao_CodNome: 12 – SEC. DA SEGURANÇA PÚBLICA; UO_CodNome: 1207 – CORPO DE BOMBEIROS MILITAR e 1260 – FESP(Projetos do CBMRS); Cod_Exercicio: 2021 e 2022; Painel Analítico: Liquidado, Ano, Projeto, Rubrica. Consultado em: 03/02/2023

Os custos com combustíveis, lubrificantes e manutenção da frota elevaram-se devido ao aumento nos preços médios de revenda da Gasolina Tipo "C" e do Diesel, nos preços de serviços de manutenção de veículos e peças automobilísticas.



3.8 RECURSOS HUMANOS

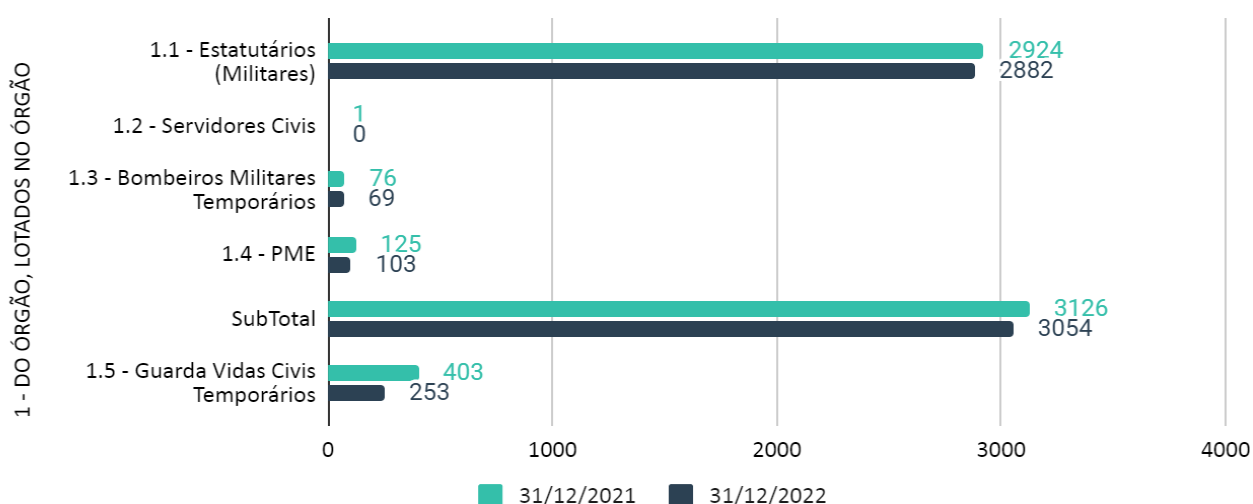
3.8.1 EFETIVO

EFETIVO EXISTENTE NO CBMRS EM 31.12.2022					
1 - DO ÓRGÃO, LOTADOS NO ÓRGÃO	31/12/2021	31/12/2022	Painel	▲% 2022/2021	Qtd 2022-2021
1.1 - Estatutários (Militares)	2924	2882	▼	-1,44%	(42)
1.2 - Servidores Civis	1	0	▼	-100,00%	(1)
1.3 - Bombeiros Militares Temporários	76	69	▼	-9,21%	(7)
1.4 - PME	125	103	▼	-17,60%	(22)
SubTotal	3126	3054	▼	-2,30%	(72)
1.5 - Guarda Vidas Civis Temporários	403	253	▼	-37,22%	(150)
Total	3529	3307	▼	-6,29%	(222)

CEDIDOS/OUTROS AFASTAMENTOS	31/12/2021	31/12/2022	Painel	▲% 2022/2021	Qtd 2022-2021
Estatutários Militares cedidos a outros órgãos	38	39	▲	2,63%	1
Estatutários Militares outros afastamentos	16	16	-	0,00%	0

Fonte: Divisão de Recursos Humanos e Departamento Administrativo do CBMRS; Consulta em: 01/02/2023.

VARIAÇÃO DE EFETIVO DO CBMRS



No ano de 2022 o número de transferências para reserva remunerada foi superior ao número de ingressos, o quantitativo de efetivo existente revela diminuição de 42 Bombeiros Militares nos quadros do CBMRS.

A Lei Complementar nº 15.009, de 13 de julho de 2017, estabelece que o efetivo do CBMRS será composto por até 4.101 bombeiros militares. Portanto, o efetivo existente em 31/12/2022, 2882 Bombeiros Militares estatutários, revela que o CBMRS trabalhava em 31/12/2022 com 70,27% do efetivo previsto, ou seja, com um déficit de 29,73%, totalizando 1.219 cargos vagos. Portanto, verifica-se que a recomposição total e breve depende do aumento do número de inclusões anualmente.

3.8.2 RUBRICAS DE PESSOAL, AUXÍLIOS E ENCARGOS SOCIAIS

Despesas liquidadas com pessoal e encargos sociais

PESSOAL E ENCARGOS SOCIAIS (Grupo 01- Pessoal e encargos sociais)	1207 - CORPO DE BOMBEIROS MILITAR e 1260 - FESP (R\$)		Variação de 2021 para 2022 (valores LIQUIDADOS aproximados)		
	2021	2022	Painel	▲% 2022/2021	R\$ 2022-2021
RUBRICA					
1207 - OUTRAS VANTAGENS - PESSOAL MILITAR	295.220.156,60	274.137.906,88	▼	-7,14%	(21.082.249,72)
1203 - 13 VENCIMENTO - PESSOAL MILITAR	31.032.396,31	24.612.911,11	▼	-20,69%	(6.419.485,20)
1215 - COMPLEMENTAÇÃO SALARIAL - PESSOAL MILITAR	22.623.734,10	13.271.255,06	▼	-41,34%	(9.352.479,04)
1701 - GRATIFICAÇÕES - PESSOAL MILITAR	9.311.628,63	10.731.779,28	▲	15,25%	1.420.150,65
1217 - FÉRIAS - ABONO CONSTITUCIONAL	8.422.881,20	7.365.839,95	▼	-12,55%	(1.057.041,25)
1202 - SOLDOS	6.250.841,63	6.544.776,79	▲	4,70%	293.935,16
9405 - LICENÇA PRÊMIO CONVERTIDA EM PECÚNIA	2.504.007,19	2.860.796,38	▲	14,25%	356.789,19
9402 - INDENIZAÇÕES TRABALHISTAS	1.698.299,24	2.426.177,23	▲	42,86%	727.877,99
1107 - OUTRAS VANTAGENS - RPPS	2.850.061,57	2.278.815,82	▼	-20,04%	(571.245,75)
1304 - CONTRIBUIÇÃO PREVIDENCIÁRIA PATRONAL - INSS	1.946.722,88	1.913.637,73	▼	-1,70%	(33.085,15)
1707 - GRATIFICAÇÃO ENCARGO CURSO - MILITAR	1.691.806,37	1.564.337,12	▼	-7,53%	(127.469,25)
1205 - VANTAGENS TEMPORAIS - PESSOAL MILITAR	173.384,04	145.310,55	▼	-16,19%	(28.073,49)
1204 - GRATIFICAÇÕES - PESSOAL MILITAR	178.109,64	76.238,13	▼	-57,20%	(101.871,51)
1216 - GRATIFICAÇÃO DE REPRESENTAÇÃO	97.907,37	70.935,26	▼	-27,55%	(26.972,11)
1102 - VENCIMENTOS E SALÁRIOS - RPPS	59.815,63	58.526,86	▼	-2,15%	(1.288,77)
1209 - ABONO FAMÍLIA - MILITAR	71.955,00	55.843,37	▼	-22,39%	(16.111,63)
1703 - ABONO ESPECIAL - MILITAR	105.356,26	25.952,46	▼	-75,37%	(79.403,80)
0115 - ABONO FAMÍLIA INATIVO - MILITAR	11.115,00	20.195,10	▲	81,69%	9.080,10
1610 - GRATIFICAÇÃO POR ENCARGO DE CURSO - RPPS	15.152,37	8.010,94	▼	-47,13%	(7.141,43)
1122 - OUTRAS VANTAGENS - RGPS	10.646,57	3.426,06	▼	-67,82%	(7.220,51)
1105 - VANTAGENS TEMPORAIS - RPPS	10.456,02	2.734,19	▼	-73,85%	(7.721,83)
1118 - VENCIMENTOS E SALÁRIOS - RGPS	7.080,41	2.278,47	▼	-67,82%	(4.801,94)
1319 - JUROS E ENCARGOS DE MORA SOBRE CONTRIBUIÇÕES PREVIDENCIÁRIAS	25.385,63	1.982,17	▼	-92,19%	(23.403,46)
1121 - VANTAGENS TEMPORAIS - RGPS	6.018,20	1.936,65	▼	-67,82%	(4.081,55)
1138 - FÉRIAS - AB CONSTIT-RPPS	4.370,31	1.161,72	▼	-73,42%	(3.208,59)

1128 - INCENTIVO À QUALIFICAÇÃO-RPPS	7.079,04	1.160,69	▼	-83,60%	(5.918,35)
1112 - ABONO PERMANÊNCIA EC 41/03-RPPS	2.004,54	534,38	▼	-73,34%	(1.470,16)
1116 - ABONO FAMÍLIA - CIVIL	293,26	261,09	▼	-10,97%	(32,17)
1103 - 13 VENCIMENTO - RPPS	270.702,04	0	▼	-100,00%	(270.702,04)
1119 - 13 VENCIMENTO - RGPS	2.547,06	0	▼	-100,00%	(2.547,06)
TOTAL	384.611.914,11	348.184.721,44	▼	-9,47%	(36.427.192,67)

Fonte: Adaptado de CAGE-Gerencial, Despesa/Receita Analítico; Versão: 2.0; Despesa: 23/01/2023; Receita: 25/01/2023; Orçamento: jan 2023; Orgao_CodNome: 12 – SEC. DA SEGURANÇA PÚBLICA; UO_CodNome: 1207 – CORPO DE BOMBEIROS MILITAR e 1260 – FESP(Projetos do CBMRS); Cod_Exercicio: 2021 e 2022; Painel Analítico: Liquidado, Ano, Projeto, Rubrica. Consultado em: 03/02/2023

Despesas liquidadas com Gratificação por Serviço Extraordinário

GRATIFICAÇÃO POR SERVIÇO EXTRAORDINÁRIO (Grupo 01 - Pessoal e encargos sociais)	1207 - CORPO DE BOMBEIROS MILITAR e 1260 - FESP (R\$)		Variação de 2021 para 2022 (valores LIQUIDADOS aproximados)		
	RUBRICA	2021	2022	Painel	▲% 2022/2021
1702 - HORA EXTRA	24.304.780,84	23.688.775,57	▼	-2,53%	(616.005,27)
TOTAL	24.304.780,84	23.688.775,57	▼	-2,53%	(616.005,27)

Fonte: Adaptado de CAGE-Gerencial, Despesa/Receita Analítico; Versão: 2.0; Despesa: 23/01/2023; Receita: 25/01/2023; Orçamento: jan 2023; Orgao_CodNome: 12 – SEC. DA SEGURANÇA PÚBLICA; UO_CodNome: 1207 – CORPO DE BOMBEIROS MILITAR e 1260 – FESP(Projetos do CBMRS); Cod_Exercicio: 2021 e 2022; Painel Analítico: Liquidado, Ano, Projeto, Rubrica. Consultado em: 03/02/2023

Despesas liquidadas com Etapas de Alimentação

ETAPAS DE ALIMENTAÇÃO (Grupo 03 - Outras despesas correntes)	1207 - CORPO DE BOMBEIROS MILITAR e 1260 - FESP (R\$)		Variação de 2021 para 2022 (valores LIQUIDADOS aproximados)		
	RUBRICA	2021	2022	Painel	▲% 2022/2021
4604 - PMIL - ETAPAS DE ALIMENTAÇÃO	8.182.422,58	8.276.923,79	▲	1,15%	94.501,21
4603 - ETAPAS DE ALIMENTAÇÃO	178.065,92	148.953,05	▼	-16,35%	(29.112,87)
TOTAL	8.360.488,50	8.425.876,84	▲	0,78%	65.388,34

Fonte: Adaptado de CAGE-Gerencial, Despesa/Receita Analítico; Versão: 2.0; Despesa: 23/01/2023; Receita: 25/01/2023; Orçamento: jan 2023; Orgao_CodNome: 12 – SEC. DA SEGURANÇA PÚBLICA; UO_CodNome: 1207 – CORPO DE BOMBEIROS MILITAR e 1260 – FESP(Projetos do CBMRS); Cod_Exercicio: 2021 e 2022; Painel Analítico: Liquidado, Ano, Projeto, Rubrica. Consultado em: 03/02/2023

Despesas liquidadas com auxílios e outros benefícios assistenciais

AUXÍLIOS E OUTROS BENEFÍCIOS ASSISTENCIAIS (Grupo 03 - Outras despesas correntes)	1207 - CORPO DE BOMBEIROS MILITAR e 1260 - FESP (R\$)		Variação de 2021 para 2022 (valores LIQUIDADOS aproximados)		
	RUBRICA	2021	2022	Painel	▲% 2022/2021
4602 - PMIL - AUXÍLIO-REFEIÇÃO	5.519.151,01	4.976.223,30	▼	-9,84%	(542.927,71)
4902 - PMIL - AUXÍLIO TRANSPORTE - RPPS	146.986,40	190.256,76	▲	29,44%	43.270,36
0804 - BENEFÍCIO POR INVALIDEZ PERMANENTE OU MORTE	317.371,50	70.090,50	▼	-77,92%	(247.281,00)
0803 - AUXÍLIO FUNERAL	44.539,70	19.583,84	▼	-56,03%	(24.955,86)
4903 - AUXÍLIO TRANSPORTE - PCIVIL RGPS	0	47,05	▲	-	47,05
4901 - AUXÍLIO TRANSPORTE - PCIVIL RPPS	9,14	6,64	▼	-27,35%	(2,50)
4606 - AUXÍLIO-REFEIÇÃO - RGPS	0	0,03	▲	-100,00%	0,03
3936 - ALIMENTAÇÃO E/OU HOSPEDAGEM DE NÃO SERVIDORES	3.119,00	0	▼	-100,00%	(3.119,00)
3953 - ENCARGOS FUNERÁRIOS	50.000,00	0	▼	-100,00%	(50.000,00)
4601 - AUXÍLIO-REFEIÇÃO - RPPS	24,2	0	▼	-100,00%	(24,20)
TOTAL	6.081.200,95	5.256.208,12	▼	-13,57%	(824.992,83)

Fonte: Adaptado de CAGE-Gerencial, Despesa/Receita Analítico; Versão: 2.0; Despesa: 23/01/2023; Receita: 25/01/2023; Orçamento: jan 2023; Orgao_CodNome: 12 – SEC. DA SEGURANÇA PÚBLICA; UO_CodNome: 1207 – CORPO DE BOMBEIROS MILITAR e 1260 – FESP(Projetos do CBMRS); Cod_Exercicio: 2021 e 2022; Painel Analítico: Liquidado, Ano, Projeto, Rubrica. Consultado em: 03/02/2023



3.9 OUTROS CUSTOS

Despesas liquidadas com custos diversos

OUTROS CUSTOS (Grupo 03 - Outras despesas correntes)	1207 - CORPO DE BOMBEIROS MILITAR e 1260 - FESP (R\$)		Variação de 2021 para 2022 (valores LIQUIDADOS aproximados)		
	2021	2022	Painel	▲% 2022/2021	R\$ 2022-2021
9312 - RESSARCIMENTO DE DESPESAS MÉDICO-HOSPITALARES ART. 137 DA LEI 10.098-94	2.139,68	201.816,05	▲	9332,07%	199.676,37
4707 - TAXAS PELA PRESTAÇÃO DE SERVIÇOS	20.896,29	92.006,61	▲	340,30%	71.110,32
9306 - RESTITUIÇÃO DE RECEITAS	96.588,73	21.859,16	▼	-77,37%	(74.729,57)
9101 - PAGAMENTO DETERMINADO POR SENTENÇAS JUDICIAIS	9.570,00	11.310,00	▲	18,18%	1.740,00
9305 - INDENIZAÇÕES	71.282,40	3.900,00	▼	-94,53%	(67.382,40)
4701 - CONTRIBUIÇÕES PREVIDENCIÁRIAS - SERVIÇOS DE TERCEIROS	0	3.488,69	▲	-	3.488,69
3948 - MULTAS	282,55	208,24	▼	-26,30%	(74,31)
4714 - JUROS DE MORA E ATUALIZAÇÃO MONETÁRIA SOBRE RETENÇÕES	-67,2	0	▲	-	67,20
TOTAL	200.692,45	334.588,75	▲	66,72%	133.896,30

Fonte: Adaptado de CAGE-Gerencial, Despesa/Receita Analítico; Versão: 2.0; Despesa: 23/01/2023; Receita: 25/01/2023; Orçamento: jan 2023; Orgao_CodNome: 12 – SEC. DA SEGURANÇA PÚBLICA; UO_CodNome: 1207 – CORPO DE BOMBEIROS MILITAR e 1260 – FESP(Projetos do CBMRS); Cod_Exercicio: 2021 e 2022; Painel Analítico: Liquidado, Ano, Projeto, Rubrica. Consultado em: 03/02/2023

As despesas com outros custos aumentaram em virtude dos gastos na rubrica 4707 - Taxas pela prestação de serviços, que somaram R\$ 92.006,61, cuja quase totalidade é referente ao pagamento de taxas de coleta de lixo, bem como, gastos na rubrica 9312 no ordem de R\$ 201.816,05, referentes ao ressarcimento de despesas médicas de militares acidentados em serviço.



3.10 INVESTIMENTOS LIQUIDADOS EM 2022

Investimentos liquidados no exercício financeiro de 2022

INVESTIMENTOS (Grupo 04 - Investimentos)	1207 - CORPO DE BOMBEIROS MILITAR e 1260 - FESP (R\$)		Variação de 2021 para 2022 (valores LIQUIDADOS aproximados)		
	2021	2022	Painel	▲% 2022/2021	R\$ 2022-2021
5201 - VEÍCULOS E/OU EQUIPAMENTOS PARA VEÍCULOS RODOVIÁRIOS DE TRAÇÃO MECÂNICA	3.405.445,06	52.631.343,00	▲	1445,51%	49.225.897,94
5226 - AERONAVES E/OU EQUIPAMENTOS PARA AERONAVES	0	21.772.934,93	▲	-	21.772.934,93
5220 - TELECOMUNICAÇÕES	0	8.336.964,64	▲	-	8.336.964,64
5219 - SEGURANÇA E/OU PROTEÇÃO	1.637.837,80	6.170.756,43	▲	276,76%	4.532.918,63

5218 - EMBARCAÇÕES E/OU EQUIPAMENTOS PARA EMBARCAÇÕES	0	1.841.700,00	▲	-	1.841.700,00
4002 - CUSTOS SUBSEQUENTES DESENVOLVIMENTO CUSTOMIZAÇÃO OU EVOLUÇÃO DE SOFTWARE	0	852.899,52	▲	-	852.899,52
5243 - NOTEBOOKS E OUTROS COMPUTADORES PORTÁTEIS	0	525.114,00	▲	-	525.114,00
5245 - SERVIDORES/STORAGES	0	502.393,40	▲	-	502.393,40
5214 - MOBILIÁRIO EM GERAL	384.543,34	501.141,04	▲	30,32%	116.597,70
5203 - ARMAMENTO	0	187.000,00	▲	-	187.000,00
5212 - MÁQUINAS, MOTORES E/OU APARELHOS	8.115,50	185.973,05	▲	2191,58%	177.857,55
5242 - DESKTOPS	413.229,44	174.751,50	▼	-57,71%	(238.477,94)
5216 - TRATORES, EQUIPAMENTOS RODOVIÁRIOS E AGRÍCOLAS	77.862,00	96.303,00	▲	23,68%	18.441,00
5235 - OUTROS MATERIAIS PERMANENTES DE TECNOLOGIA DE INFORMAÇÃO E COMUNICAÇÃO	112.781,08	83.258,07	▼	-26,18%	(29.523,01)
5222 - SOM E/OU IMAGEM	0	72.001,20	▲	-	72.001,20
5231 - EQUIPAMENTOS PARA ALOJAMENTO, LAVANDERIA, COPA E/OU COZINHA	0	65.600,17	▲	-	65.600,17
5205 - EQUIPAMENTOS HOSPITALARES E CIRÚRGICOS	0	11.607,10	▲	-	11.607,10
5217 - VEÍCULOS DE TRAÇÃO PESSOAL OU ANIMAL	0	8.363,79	▲	-	8.363,79
9306 - RESTITUIÇÃO DE RECEITAS	23.559,98	6.898,29	▼	-70,72%	(16.661,69)
5206 - ACAMPAMENTO E CAMPANHA	0	682,75	▲	-	682,75
5229 - EQUIPAMENTOS PARA ESPORTES E/OU RECREAÇÃO	0	656,6	▲	-	656,60
5209 - INSÍGNIAS, FLÂMULAS, BANDEIRAS, PLACAS E CARTEIRAS FUNCIONAIS	66.500,00	0	▼	-100,00%	(66.500,00)
TOTAL	6.129.874,20	94.028.342,48	▲	1433,94%	87.898.468,28

Fonte: Adaptado de CAGE-Gerencial, Despesa/Receita Análítico; Versão: 2.0; Despesa: 23/01/2023; Receita: 25/01/2023; Orçamento: jan 2023; Orgao_CodNome: 12 – SEC. DA SEGURANÇA PÚBLICA; UO_CodNome: 1207 – CORPO DE BOMBEIROS MILITAR e 1260 – FESP(Projetos do CBMRS); Cod_Exercicio: 2021 e 2022; Painel Análítico: Liquidado, Ano, Projeto, Rubrica. Consultado em: 03/02/2023

Durante o exercício de 2022, as principais liquidações referiram-se às compras de 1 helicóptero monomotor modelo KOALA AW119Kx, 36 viaturas ambulância resgate, 2 caminhões com autoescadas mecânicas de 55 metros e 42 metros, 9 caminhões autobomba-tanque, 9 caminhonetes 4x4 diesel, 1 embarcação lancha de busca e salvamento, 7 conjuntos desencarceradores (constituídos por motogerador a combustão, ferramenta hidráulica de corte; mini cortador hidráulico; unidade de força manual; cilindro hidráulico extensor e ferramenta hidráulica expansora), 47 motosserras a gasolina, 100 pistolas 9mm, 30 coletes balísticos e 6 notebooks.

Além disso, o CBMRS realizou investimentos para o desenvolvimento e implementação do Sistema Online de Licenciamento do CBMRS. O SOL-CBMRS é uma ferramenta que permite o encaminhamento do plano de prevenção de forma totalmente digital, facilitando e otimizando os processos de licenciamento junto ao CBMRS para a população gaúcha.





3.11 SÍNTESE DA APURAÇÃO DE CUSTOS

Apuração dos valores liquidados no exercício financeiro de 2022

ESPECIFICAÇÃO DO CONSUMO	1207 - CORPO DE BOMBEIROS MILITAR e 1260 - FESP (R\$)		Variação de 2021 para 2022 (valores LIQUIDADOS aproximados)		
	2021	2022	Painel	▲% 2022/2021	R\$ 2022-2021
1 - Pessoal, encargos sociais, gratificações, auxílios e indenizações	431.319.122,02	395.287.996,73	▼	-9,16%	(36.031.125,29)
1.1 - Pessoal e encargos sociais	384.611.914,11	348.184.721,44	▼	-9,47%	(36.427.192,67)
1.2 - Gratificação por Serviço Extraordinário	24.304.780,84	23.688.775,57	▼	-2,53%	(616.005,27)
1.3 - Auxílios e outros benefícios assistenciais	6.081.200,95	5.256.208,12	▼	-13,57%	(824.992,83)
1.4 - Etapas de alimentação	8.360.488,50	8.425.876,84	▲	0,78%	65.388,34
1.5 - Diárias	7.766.743,39	9.632.763,05	▲	24,03%	1.866.019,66
1.6 - Ajuda de custo	193.994,23	99.651,71	▼	-48,63%	(94.342,52)
2 - Despesas com materiais e serviços diversos	19.609.746,81	29.475.218,28	▲	50,31%	9.865.471,47
2.1 - Materiais e serviços	5.335.487,48	12.244.737,08	▲	129,50%	6.909.249,60
2.2 - Água e esgoto	760.325,81	564.002,39	▼	-25,82%	(196.323,42)
2.3 - Energia elétrica	1.557.680,91	1.550.487,13	▼	-0,46%	(7.193,78)
2.4 - Tecnologia da informação e comunicações	3.397.832,27	2.794.297,72	▼	-17,76%	(603.534,55)
2.5 - Combustíveis, lubrificantes e manutenções	8.357.727,89	11.987.105,21	▲	43,43%	3.629.377,32
2.6 - Outros custos	200.692,45	334.588,75	▲	66,72%	133.896,30
3 - Investimentos	6.129.874,20	94.028.342,48	▲	1433,94%	87.898.468,28
TOTAL	457.058.743,03	518.791.557,49	▲	13,51%	61.732.814,46

Fonte: Adaptado de CAGE-Gerencial, Despesa/Receita Analítico; Versão: 2.0; Despesa: 23/01/2023; Receita: 25/01/2023; Orçamento: jan 2023; Orgao_CodNome: 12 – SEC. DA SEGURANÇA PÚBLICA; UO_CodNome: 1207 – CORPO DE BOMBEIROS MILITAR e 1260 – FESP(Projetos do CBMRS); Cod_Exercicio: 2021 e 2022; Painel Analítico: Liquidado, Ano, Projeto, Rubrica. Consultado em: 03/02/2023

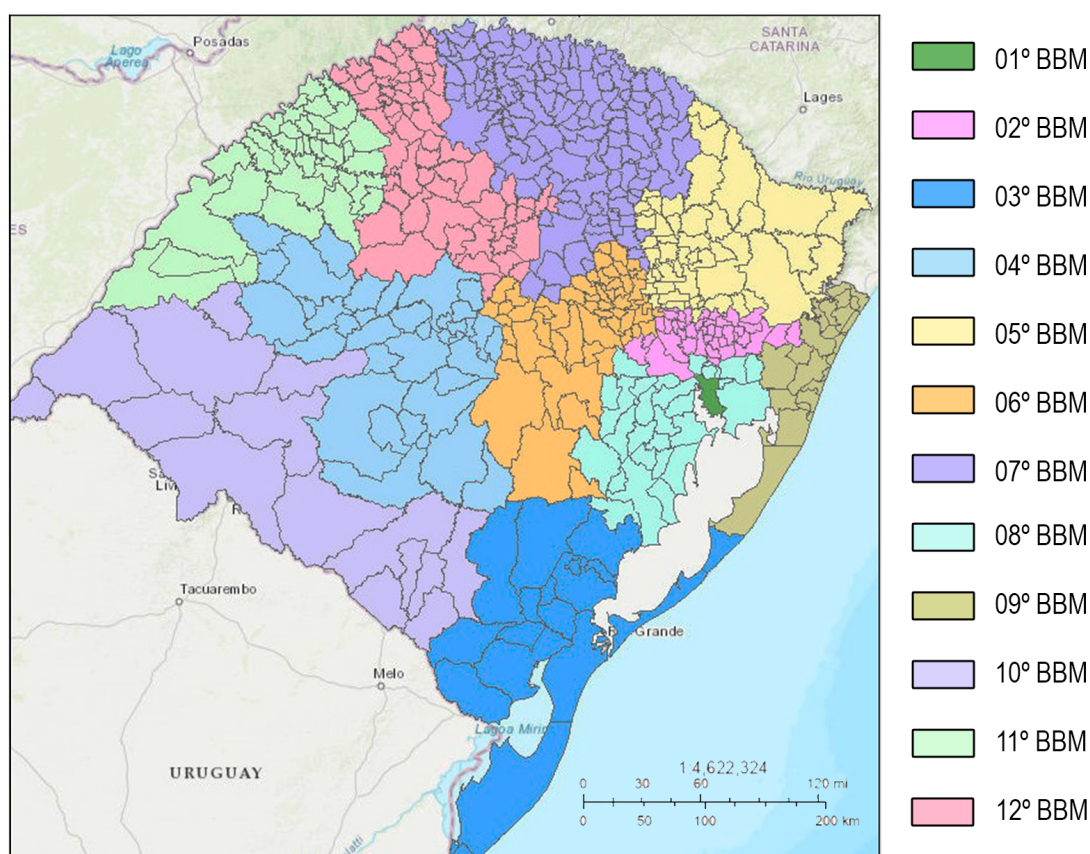


4. PRINCIPAIS PRODUTOS E SERVIÇOS ENTREGUES

O CBMRS conta com 117 frações operacionais, sendo 111 quartéis de atendimento operacional, 2 quartéis destinados à atividade de busca e salvamento (CEBS) e 4 guarnições atuantes em aeroportos, distribuídos estrategicamente em 93 municípios gaúchos. Além disso, há o Complexo do Comando Geral (QCG), o Centro de Treinamento de Bento Gonçalves e o Setor de Motomecanização de Nova Santa Rita.

O CBMRS é articulado operacionalmente em 12 (doze) Batalhões de Bombeiro Militar (BBMs), sediados nos municípios de Porto Alegre, São Leopoldo, Rio Grande, Santa Maria, Caxias do Sul, Santa Cruz do Sul, Passo Fundo, Canoas, Tramandaí, Santana do Livramento, Santo Ângelo e Ijuí, e, para atendimento especializado, possui 1 (uma) Companhia Especial de Busca e Salvamento (CEBS), sediada em Porto Alegre.

DISTRIBUIÇÃO DOS BATALHÕES DO CBMRS NO ESTADO DO RIO GRANDE DO SUL



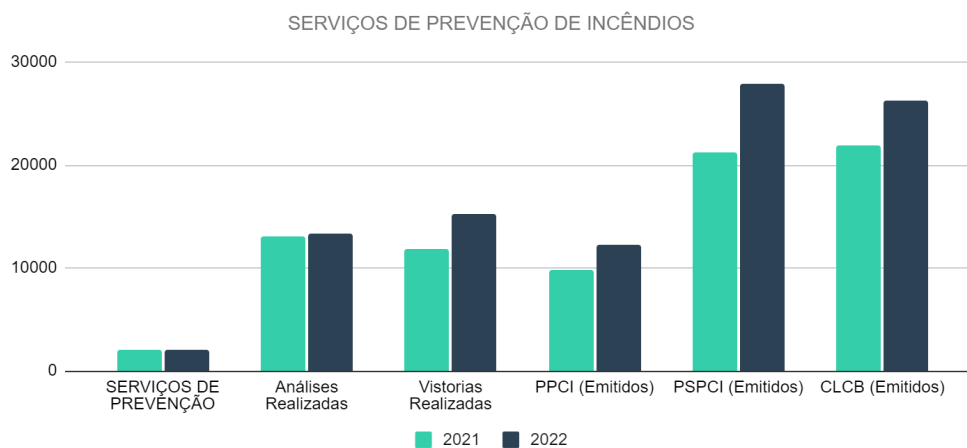
Fonte: IEDE/RS; Consulta em: 03/06/2022; Disponibilizado por: Assessoria de Operações de Defesa Civil (AODC).



4.1 ENTREGAS NA ÁREA DE PROTEÇÃO E PREVENÇÃO CONTRA INCÊNDIOS

SERVIÇOS DE PREVENÇÃO	2021	2022	Painel	▲ % 2022/2021	2022-2021
Análises Realizadas	13.093	13.371	▲	2,12%	278
Vistorias Realizadas	11.874	15.240	▲	28,35%	3.366
PPCI (Emitidos)	9.769	12.278	▲	25,68%	2.509
PSPCI (Emitidos)	21.211	27.842	▲	31,26%	6.631
CLCB (Emitidos)	21.851	26.208	▲	19,94%	4.357
TOTAL	77.798	94.939	▲	22,03%	17.141

Fonte: Arquivos Internos; **Consulta em:** 13/02/2023; **Disponibilizado por:** Departamento de Segurança, Prevenção e Proteção Contra Incêndios (DSPCI).



Detalhamento mensal dos serviços de prevenção

Mês	2021					2022				
	Análises Realizadas	Vistorias Realizadas	PPCI	PSPCI	CLCB	Análises Realizadas	Vistorias Realizadas	PPCI	PSPCI	CLCB
Janeiro	1.015	891	738	1.628	1.727	1.293	1.183	826	1.735	1.410
Fevereiro	934	743	668	1.565	1.612	1.064	1.080	851	1.910	1.594
Março	1.246	1.037	896	2.017	1.974	1.293	1.341	1.107	2.256	1.871
Abril	919	780	684	1.603	1.688	1.147	1.244	904	2.004	1.590
Mai	984	997	774	1.582	1.689	1.185	1.359	1.064	2.369	1.813
Junho	975	874	792	1.669	1.771	1.133	1.303	944	2.245	1.844
Julho	946	859	732	1.765	1.907	1.385	1.736	1.436	2.817	6.780
Agosto	1.305	1.012	865	2.150	2.195	1.006	1.307	1.230	2.733	2.200
Setembro	1.091	984	785	1.678	1.780	762	1.115	924	2.213	1.721
Outubro	1.039	1.034	884	1.779	1.995	893	1.247	1.100	2.227	1.922
Novembro	1.551	1.304	1.027	1.885	1.796	970	1.078	898	2.102	1.493
Dezembro	1.088	1.359	924	1.890	1.717	1.240	1.247	994	3.231	1.970
TOTAL	13.093	11.874	9.769	21.211	21.851	13.371	15.240	12.278	27.842	26.208

Fonte: Arquivos Internos; **Consulta em:** 13/02/2023; **Disponibilizado por:** Departamento de Segurança, Prevenção e Proteção Contra Incêndios (DSPCI).

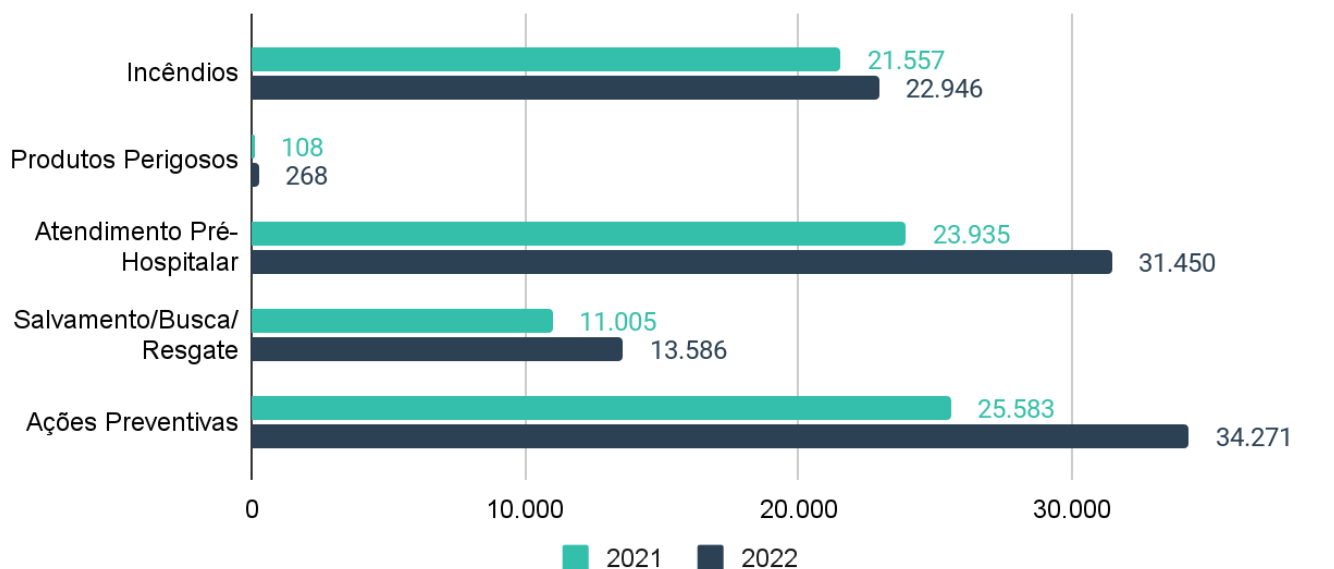
4.2 ATENDIMENTOS OPERACIONAIS DO CBMRS

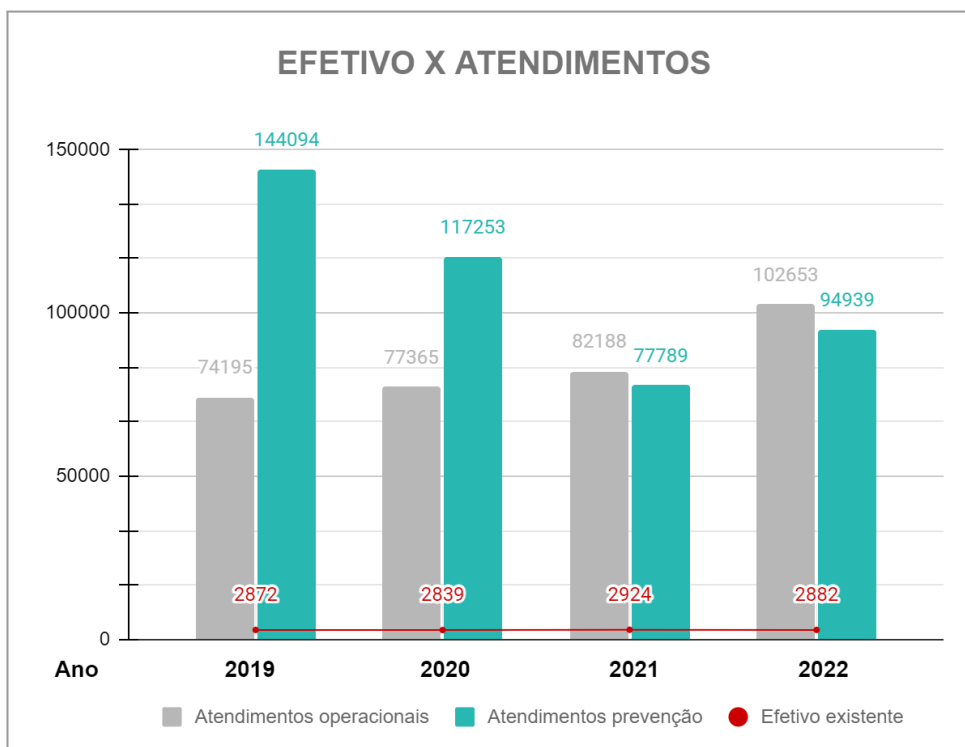
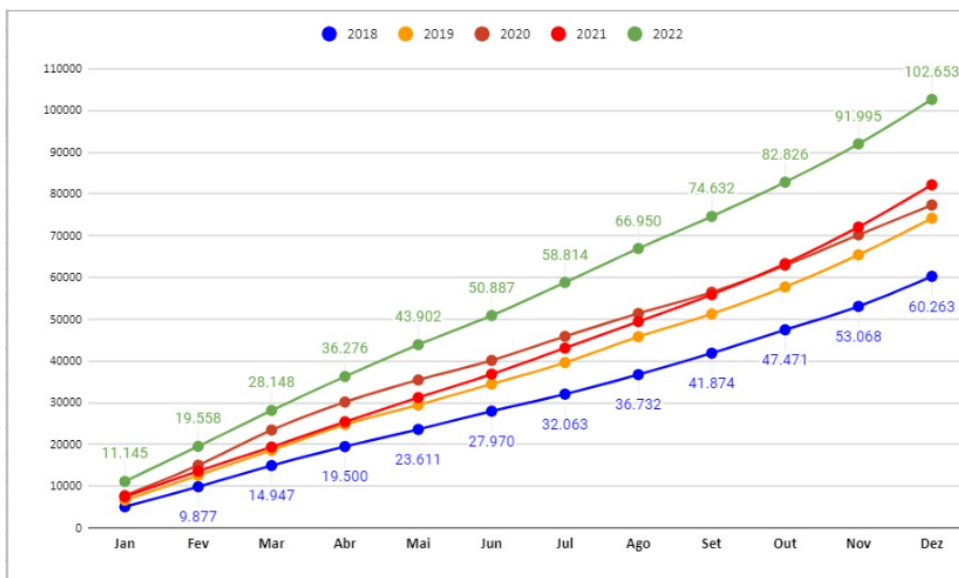
Características da área e ocorrências atendidas pelo CBMRS

CORPO DE BOMBEIROS MILITAR DO RIO GRANDE DO SUL		
Descrição	2021	2022
População da Área	11.466.630	11.088.065
Cobertura de Área (Km2)	268.638	268.638
Densidade Demográfica	42	41
Total de Cidades da Área	497	497
Ocorrências		
Incêndios	21.557	22.946
Produtos Perigosos	108	268
Atendimento Pré-Hospitalar	23.935	31.450
Salvamento/Busca/Resgate	11.005	13.586
Ações Preventivas	25.583	34.271
Total	82.188	102.521

Fonte: Arquivos Internos; Consulta em: 26/01/2023; Disponibilizado por: Assessoria de Operações de Defesa Civil (AODC).


CORPO DE BOMBEIROS MILITAR DO RIO GRANDE DO SUL





Os gráficos indicam um aumento contínuo, ano a ano, do número de acionamentos do CBMRS pela sociedade, que se elevaram de 60.263 no final de 2018 para 102.653 no final de 2022, ou seja um acréscimo de 70% na quantidade de atendimentos. São perceptíveis no último gráfico os impactos da COVID-19 na área de proteção e prevenção contra incêndios, pois a retração econômica reduziu a procura por referidos serviços no período pandêmico, cuja retomada ocorre a partir do ano de 2022.

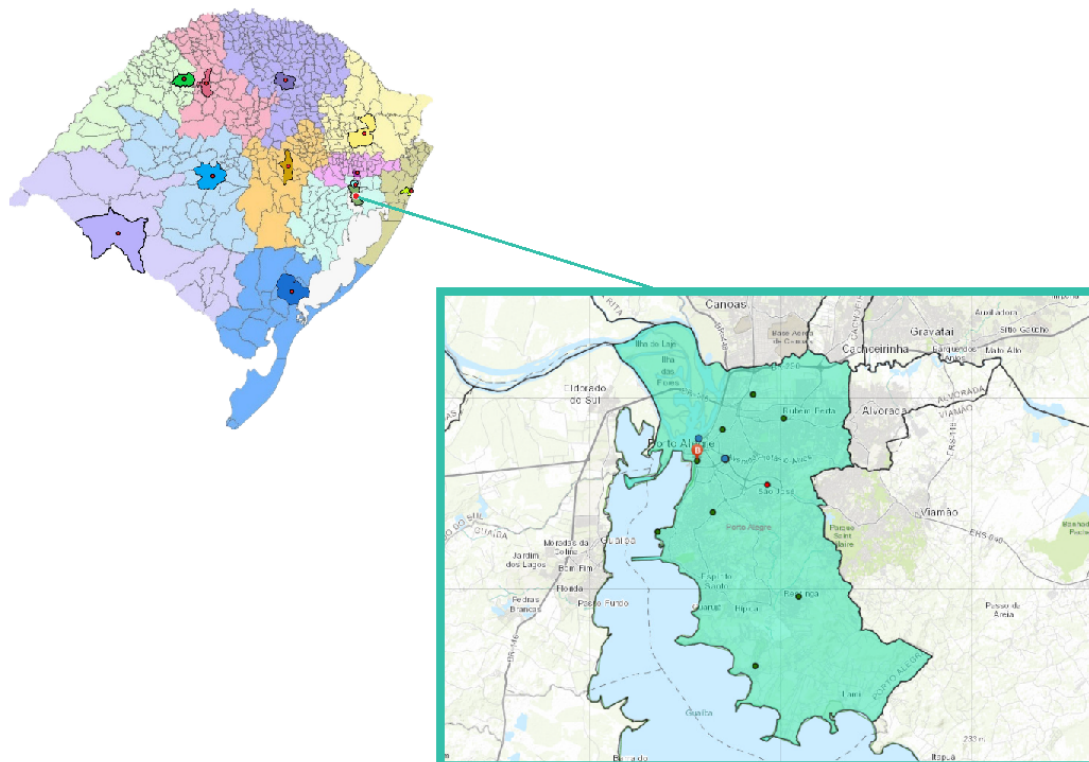
Ao considerar-se apenas os últimos 4 anos (2019, 2020, 2021 e 2022) é possível concluir que houve aumento da produtividade e da eficiência do CBMRS, pois muito embora a quantidade de efetivo tenha se mantido estável, o número de atendimentos cresceu significativamente.



4.2.1 ATENDIMENTOS OPERACIONAIS DO 1º BATALHÃO DE BOMBEIRO MILITAR

O 1º Batalhão de Bombeiro Militar está instalado no município de Porto Alegre, possui 2 (duas) companhias de Bombeiro Militar e 9 (nove) pelotões de Bombeiro Militar. O 1º BBM possui a seguinte cobertura geográfica:

Mapa da articulação operacional do 1º BBM



Fonte: IEDE/RS; Consulta em: 26/01/2023; Disponibilizado por: Assessoria de Operações de Defesa Civil (AODC).

Os quartéis do 1º BBM da cidade de Porto Alegre e suas áreas de cobertura divididas pelos bairros da capital gaúcha estão descritos no quadro abaixo:

Quartel	Área de cobertura 2022
Açorianos	Azenha, Bom Fim, Centro Histórico, Cidade Baixa, Farrroupilha, Medianeira, Menino Deus, Partenon, Praia de Belas, Santana, Santa Tereza, e Santo Antônio.
Assunção	Belém Velho, Camaquã, Cavalhada, Cristal, Espírito Santo, Ipanema, Guarujá, Jardim Isabel, Nonoai, Pedra Redonda, Sétimo Céu, Tristeza, Vila Assunção, Vila Conceição e Vila Nova.
Belém Novo	Aberta do Morros, Belém Novo, Boa Vista do Sul, Chapéu do Sol, Espírito Santo, Extrema, Guarujá, Hípica, Lami, Lageado, Lami, Ponta Grossa, São Caetano e Serraria.
Floresta	Anchieta, Arquipélago, Auxiliadora, Bela Vista, Bom Fim, Farrapos, Floresta, Higienópolis, Humaitá, Independência, Jardim Botânico, Moinhos de Vento, Mont'Serrat, Navegantes, Petrópolis, Rio Branco, Santa Cecília, Santa Maria Goretti, São Geraldo e São João.
Partenon	O quartel está desativado no momento.



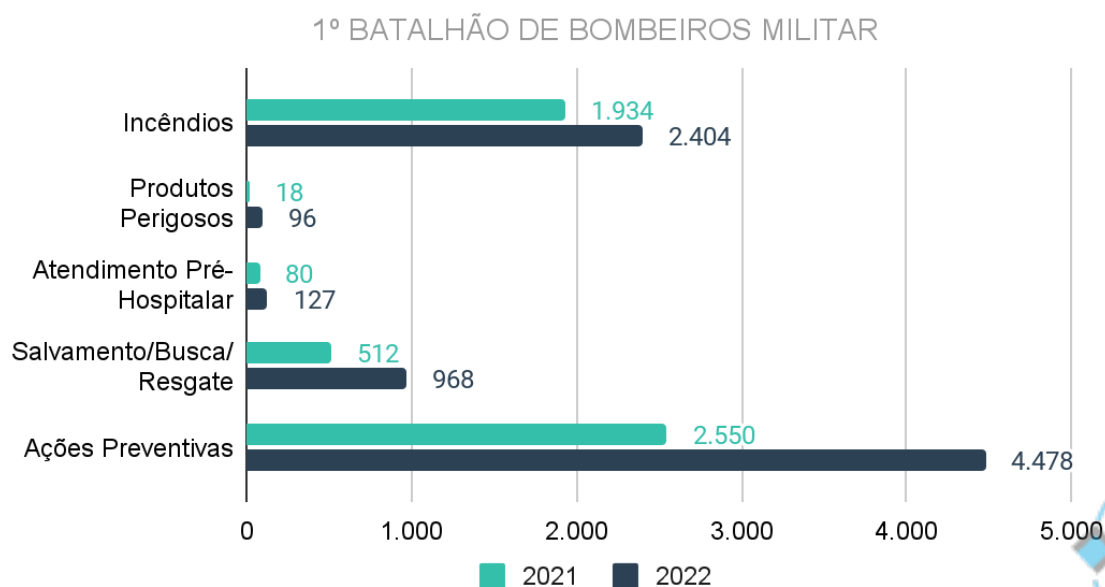
Passo D'areia	Boa Vista, Chácara das Pedras, Costa e Silva, Cristo Redentor, Jardim Floresta, Jardim Itú, Jardim Leopoldina, Jardim Lindóia, Jardim Sabará, Jardim São Pedro, Mário Quintana, Morro Santana, Parque Santa Fé, Passo d'Areia, Passo das Pedras, Rubem Berta, Santa Rosa de Lima, Sarandi, Santa Maria Goretti, São Sebastião, Três Figueira, Vila Ipiranga e Vila Jardim.
Restinga	Aberta dos Morros, Belém Velho, Campo Novo, Hípica, Lageado, Lomba do Pinheiro, Pitinga, Restinga e Vila Nova.
Teresópolis	Agronomia, Belém Velho, Bom Jesus, Cascata, Cel. Aparício Borges, Glória, Jardim Botânico, Jardim Carvalho, Jardim do Salso, Lomba do Pinheiro, Medianeira, Morro Santana, Nonoai, Partenon, Petrópolis, Teresópolis, Vila João Pessoa e Vila São José.

Fonte: Arquivos Internos; **Consulta em:** 26/01/2023; **Disponibilizado por:** Assessoria de Operações de Defesa Civil (AODC).

Características da área e número de ocorrências atendidas

1º BATALHÃO DE BOMBEIROS MILITAR		
Descrição	2021	2022
População da Área	1.492.530	1.492.530
Cobertura de Área (Km2)	495	495
Densidade Demográfica	3013	3.013
Total de Cidades da Área	1	1
Ocorrências		
Incêndios	1.934	2.404
Produtos Perigosos	18	96
Atendimento Pré-Hospitalar	80	127
Salvamento/Busca/Resgate	512	968
Ações Preventivas	2.550	4.478
Total	5.094	8.073

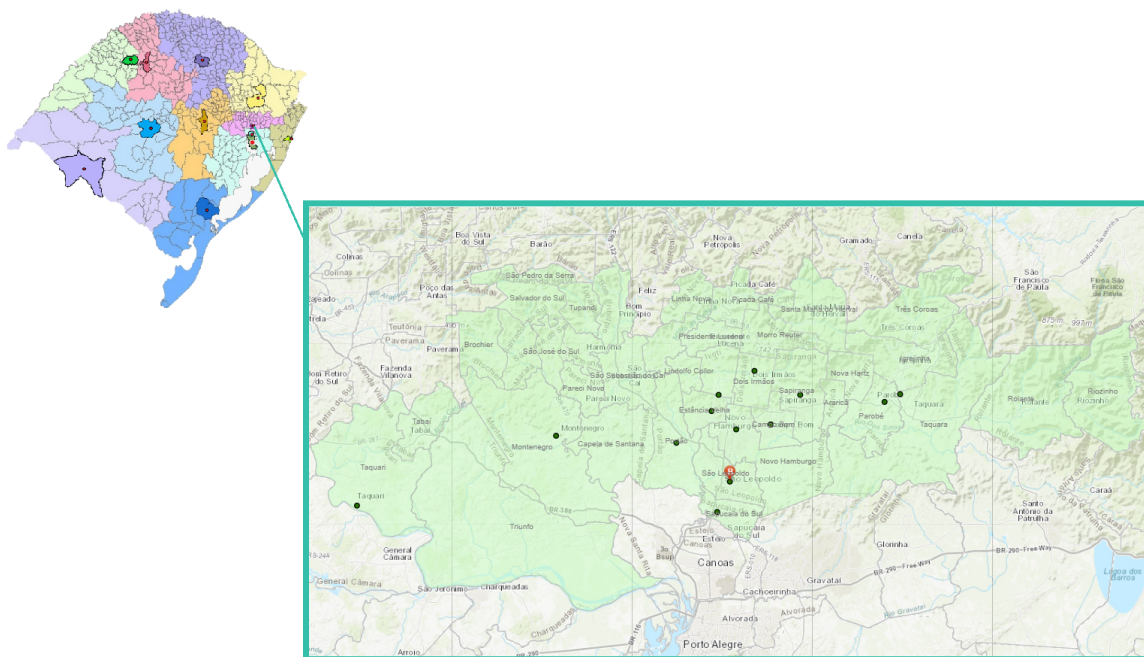
Fonte: Arquivos Internos; **Consulta em:** 26/01/2023; **Disponibilizado por:** Assessoria de Operações de Defesa Civil (AODC).



4.2.2 ATENDIMENTOS OPERACIONAIS DO 2º BATALHÃO DE BOMBEIRO MILITAR

O 2º Batalhão de Bombeiro Militar está instalado no município de São Leopoldo, possui 3 (três) companhias de Bombeiro Militar e 13 (treze) pelotões de Bombeiro Militar. O 2º BBM possui a seguinte cobertura geográfica:

Mapa da articulação operacional do 2º BBM



Fonte: IEDE/RS; Consulta em: 26/01/2023; Disponibilizado por: Assessoria de Operações de Defesa Civil (AODC).

Os municípios com unidades do Corpo de Bombeiros Militar no 2º BBM e suas áreas de cobertura são os seguintes:

Município com unidade do CBMRS	Área de cobertura 2022
Campo Bom	Campo Bom.
Dois Irmãos	Dois Irmãos, Morro Reuter, Picada Café e Santa Maria do Herval.
Estância Velha	Estância Velha.
Ivoti	Ivoti, Lindolfo Collor, Linha Nova, Presidente Lucena e São José do Hortêncio.
Montenegro	Brochier, Harmonia, Maratá, Montenegro, Pareci Novo, Salvador do Sul, São José do Sul, São Pedro da Serra e Tupandá.
Novo Hamburgo	Novo Hamburgo.
Parobé	Parobé.
Portão	Bom Princípio, Capela de Santana, Portão e São Sebastião do Caí.
São Leopoldo	São Leopoldo.
Sapiranga	Araricá, Nova Hartz e Sapiranga.



Sapucaia do Sul	Sapucaia do Sul.
Taquara	Igrejinha, Riozinho, Rolante, Taquara e Três Coroas.
Taquari	Tabaí, Taquari e Triunfo.

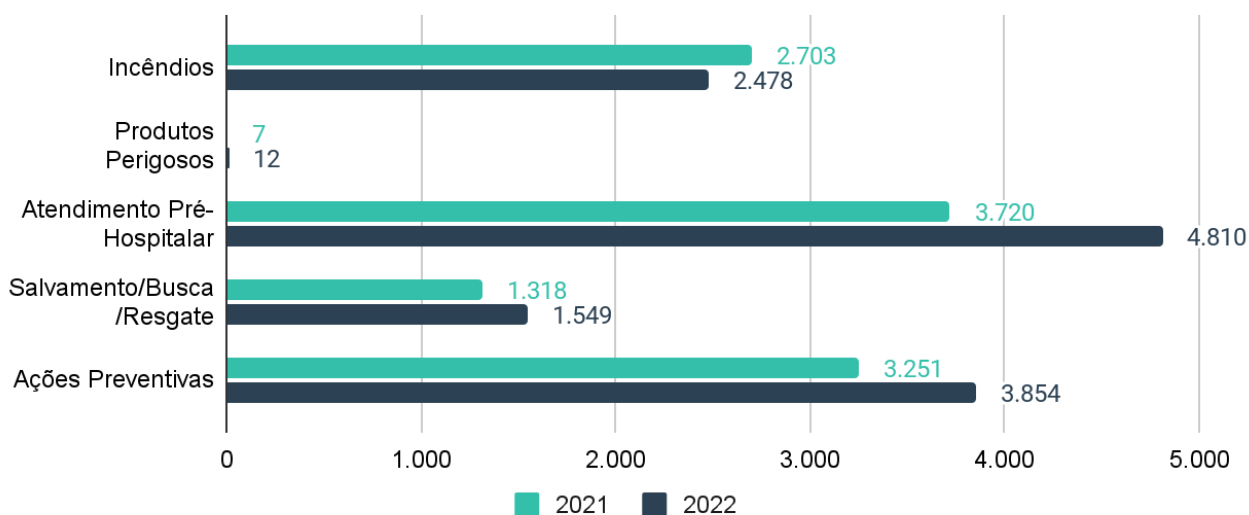
Fonte: Arquivos Internos; Consulta em: 26/01/2023; Disponibilizado por: Assessoria de Operações de Defesa Civil (AODC).

Características da área e ocorrências atendidas

2º BATALHÃO DE BOMBEIROS MILITAR		
Descrição	2021	2022
População da Área	1.418.219	1.418.219
Cobertura de Área (Km2)	5.581	5.581
Densidade Demográfica	254	254
Total de Cidades da Área	39	39
Ocorrências		
Incêndios	2.703	2.478
Produtos Perigosos	7	12
Atendimento Pré-Hospitalar	3.720	4.810
Salvamento/Busca/Resgate	1.318	1.549
Ações Preventivas	3.251	3.854
Total	10.999	12.703

Fonte: Arquivos Internos; Consulta em: 26/01/2023; Disponibilizado por: Assessoria de Operações de Defesa Civil (AODC).

2º BATALHÃO DE BOMBEIROS MILITAR



Distribuição das ocorrências atendidas pelo 2º BBM

2º BBM São Leopoldo -Sede 2022	CIDADES COM UNIDADE DE BOMBEIRO MILITAR - 2º BBM						
	Campo Bom	Dois Irmãos	Estância Velha	Ivoti	Montenegro	Novo Hamburgo	Parobé
População da Área	69.981	52.279	51.292	40.881	102.193	247.303	59.419
Cobertura de Área (Km2)	61	378	52	273	967	224	109
Densidade Demográfica	1.151	138	985	150	106	1.106	547
Total de Cidades da Área	1	4	1	5	9	1	1
Ocorrências							
Incêndios	236	83	138	65	216	412	109
Produtos Perigosos		1			1		
Atendimento Pré-Hospitalar	99	368	956	406	75	232	572
Salvamento/Busca/Resgate	156	130	57	76	170	221	67
Ações Preventivas	361	459	165	339	181	489	261
Total	852	1041	1316	886	643	1354	1009

2º BBM São Leopoldo -Sede 2022	CIDADES COM UNIDADE DE BOMBEIRO MILITAR - 2º BBM					
	Portão	São Leopoldo	Sapiranga	Sapucaia do Sul	Taquara	Taquari
População da Área	90.871	240.378	108.501	142.508	150.731	61.882
Cobertura de Área (Km2)	545	103	235	58	1.315	1.262
Densidade Demográfica	167	2.333	462	2.444	115	49
Total de Cidades da Área	4	1	3	1	5	3
Ocorrências						
Incêndios	134	350	225	227	169	114
Produtos Perigosos		7	1		2	
Atendimento Pré-Hospitalar	967	323	406	53	326	27
Salvamento/Busca/Resgate	54	199	85	134	130	70
Ações Preventivas	122	375	260	167	439	236
Total	1277	1254	977	581	1066	447

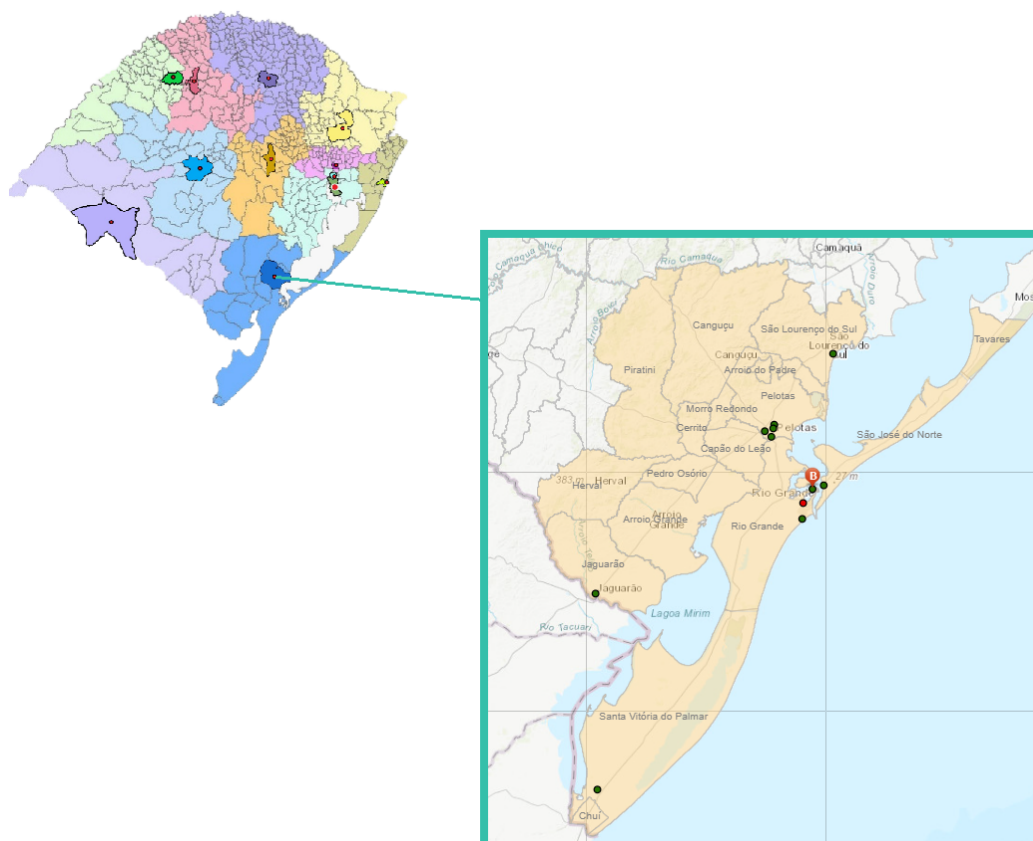
Fonte: Arquivos Internos; Consulta em: 26/01/2023; Disponibilizado por: Assessoria de Operações de Defesa Civil (AODC).



4.2.3 ATENDIMENTOS OPERACIONAIS DO 3º BATALHÃO DE BOMBEIRO MILITAR

O 3º Batalhão de Bombeiro Militar está instalado no município de Rio Grande, possui 2 (duas) companhias de Bombeiro Militar e 6 (seis) pelotões de Bombeiro Militar. O 3º BBM possui a seguinte cobertura geográfica:

Mapa da articulação operacional do 3º BBM



Fonte: IEDE/RS; **Consulta em:** 26/01/2023; **Disponibilizado por:** Assessoria de Operações de Defesa Civil (AODC).

Os municípios com unidades do Corpo de Bombeiros Militar no 3º BBM e suas áreas de cobertura são os seguintes:

Município com unidade do CBMRS	Área de cobertura 2022
Jaguarão	Arroio Grande, Herval e Jaguarão.
Pelotas	Arroio do Padre, Canguçu, Capão do Leão, Cerrito, Morro Redondo, Pedro Osório, Pelotas e Piratini.
Rio Grande	Rio Grande.
Santa Vitória do Palmar	Chuí e Santa Vitória do Palmar.
São José do Norte	São José do Norte e Tavares.
São Lourenço do Sul	São Lourenço do Sul e Turuçu.

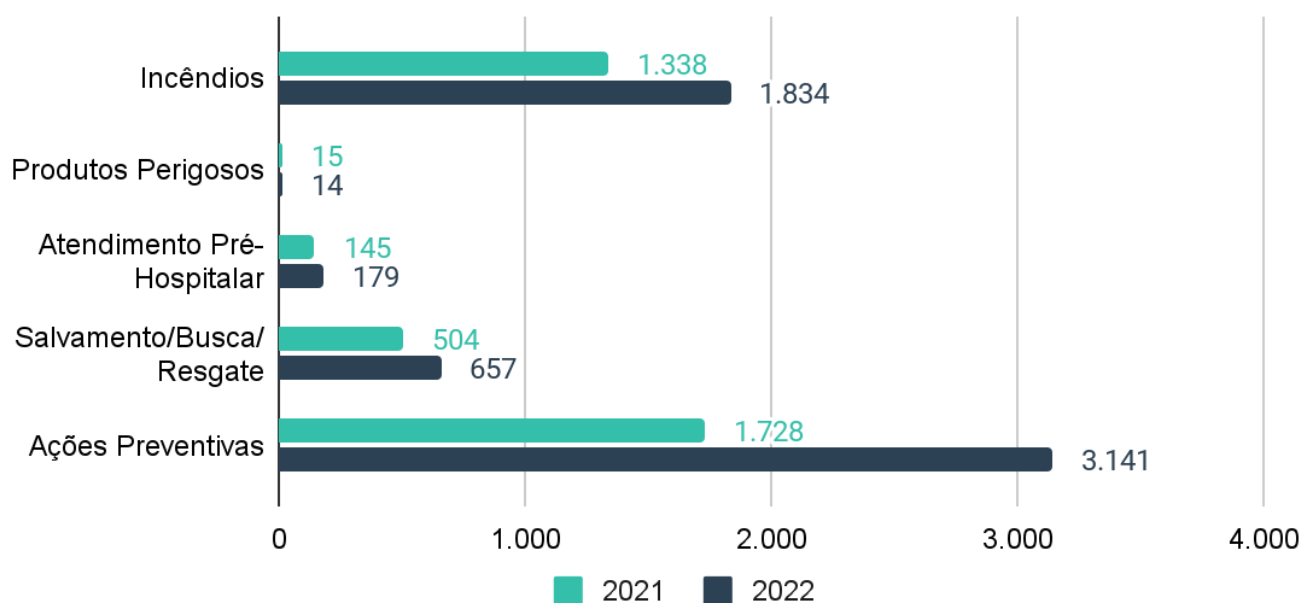
Fonte: Arquivos Internos; **Consulta em:** 26/01/2023; **Disponibilizado por:** Assessoria de Operações de Defesa Civil (AODC).

Características da área e ocorrências atendidas

3º BATALHÃO DE BOMBEIROS MILITAR		
Descrição	2021	2022
População da Área	864.303	850.253
Cobertura de Área (Km2)	32.904	29.281
Densidade Demográfica	26	29
Total de Cidades da Área	20	18
Ocorrências		
Incêndios	1.338	1.834
Produtos Perigosos	15	14
Atendimento Pré-Hospitalar	145	179
Salvamento/Busca/Resgate	504	657
Ações Preventivas	1.728	3.141
Total	3.730	5.825

Fonte: Arquivos Internos; Consulta em: 26/01/2023; Disponibilizado por: Assessoria de Operações de Defesa Civil (AODC).

3º BATALHÃO DE BOMBEIROS MILITAR



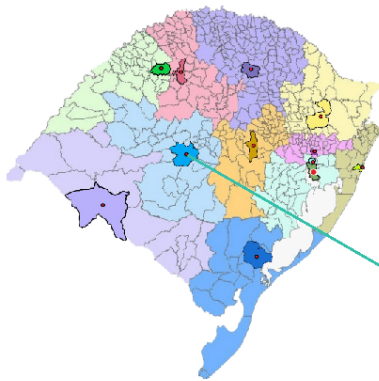
Distribuição das ocorrências atendidas pelo 3º BBM

3º BBM Rio Grande - Sede 2022	CIDADES COM UNIDADE DE BOMBEIRO MILITAR - 3º BBM					
	Jaguarão	Pelotas	Rio Grande	Santa Vitória do Palmar	São José do Norte	São Lourenço do Sul
População da Área	51.319	469.664	212.881	36.130	33.350	46.909
Cobertura de Área (Km2)	6.320	10.882	2.709	5.398	1.682	2.290
Densidade Demográfica	8	43	79	7	20	20
Total de Cidades da Área	3	8	1	2	2	2
Ocorrências						
Incêndios	139	674	607	182	126	106
Produtos Perigosos	2	4	7		1	
Atendimento Pré-Hospitalar	15	45	85	19	3	12
Salvamento/Busca/Resgate	52	246	171	52	44	92
Ações Preventivas	286	888	987	550	206	224
Total	494	1857	1857	803	380	434

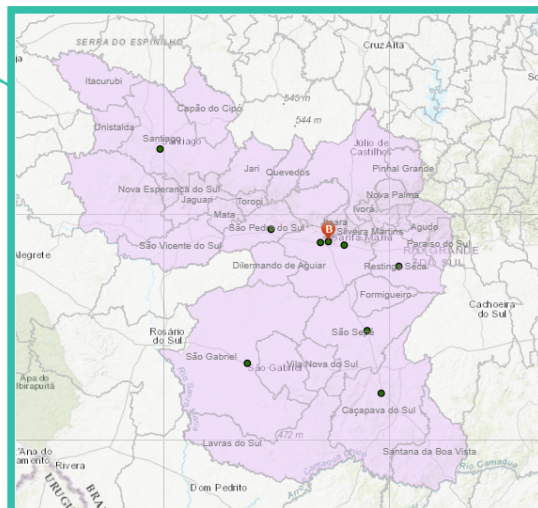
Fonte: Arquivos Internos; Consulta em: 26/01/2023; Disponibilizado por: Assessoria de Operações de Defesa Civil (AODC).

4.2.4 ATENDIMENTOS OPERACIONAIS DO 4º BATALHÃO DE BOMBEIRO MILITAR

O 4º Batalhão de Bombeiro Militar está instalado no município de Santa Maria, possui 3 (três) companhias de Bombeiro Militar, 9 (nove) pelotões de Bombeiro Militar e 1 (um) grupamento de Bombeiro Militar destacado. O 4º BBM possui a seguinte cobertura geográfica:



Mapa da articulação operacional do 4º BBM



Fonte: IEDE/RS; Consulta em: 26/01/2023; Disponibilizado por: Assessoria de Operações de Defesa Civil (AODC).



Os municípios com unidades do Corpo de Bombeiros Militar no 4º BBM e suas áreas de cobertura são os seguintes:

Município com unidade do CBMRS	Área de cobertura 2022
Caçapava do Sul	Caçapava do Sul, Lavras do Sul e Santana da Boa Vista.
Restinga Sêca	Agudo, Dona Francisca, Faxinal do Soturno, Formigueiro, Nova Palma, Paraíso do Sul, Pinhal Grande, Restinga Sêca e São João do Polêsine.
Santa Maria	Itaara, Ivorá, Júlio de Castilhos, Santa Maria, São Martinho da Serra e Silveira Martins.
Santiago	Capão do Cipó, Jaguarí, Nova Esperança do Sul, Santiago, São Francisco de Assis, Itacorubi e Unistalda.
São Gabriel	São Gabriel, Santa Margarida do Sul e Vila Nova do Sul.
São Pedro do Sul	Dilermando de Aguiar, Jari, Mata, Quevedos, São Pedro do Sul, São Vicente do Sul e Toropi.
São Sepé	São Sepé.

Fonte: Arquivos Internos; Consulta em: 26/01/2023; Disponibilizado por: Assessoria de Operações de Defesa Civil (AODC).

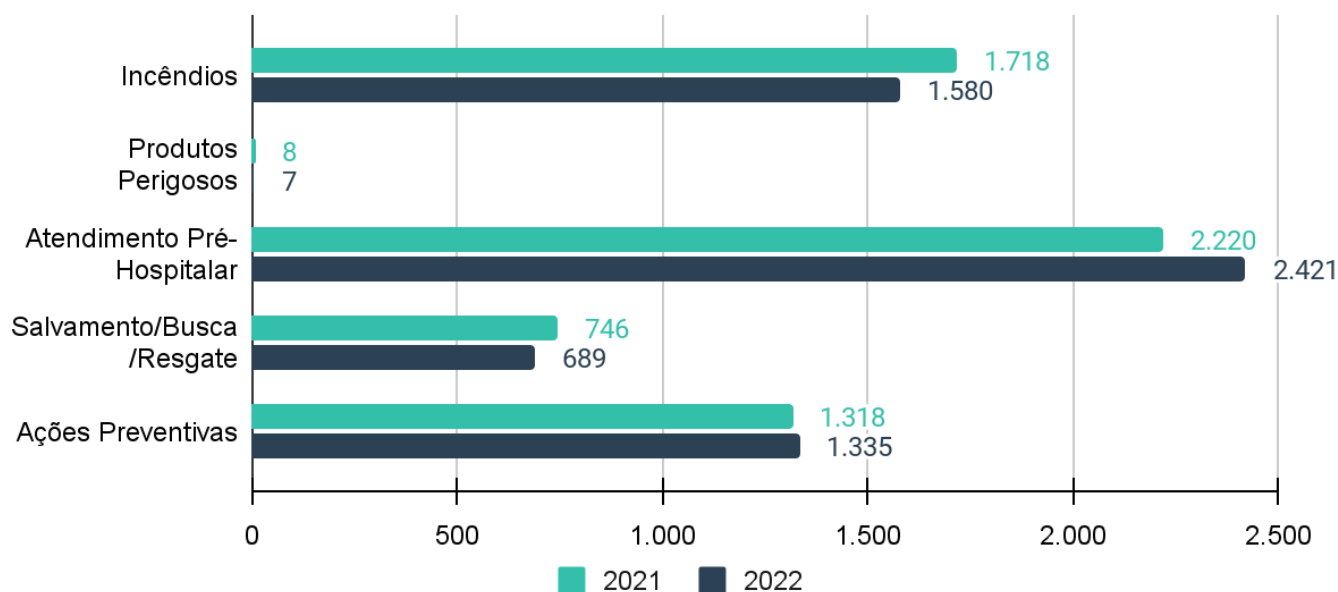
Características da área e ocorrências atendidas

4º BATALHÃO DE BOMBEIROS MILITAR		
Descrição	2021	2022
População da Área	662.675	662.675
Cobertura de Área (Km2)	37.238	37.238
Densidade Demográfica	18	18
Total de Cidades da Área	36	36
Ocorrências		
Incêndios	1.718	1.580
Produtos Perigosos	8	7
Atendimento Pré-Hospitalar	2.220	2.421
Salvamento/Busca/Resgate	746	689
Ações Preventivas	1.318	1.335
Total	6.010	6.032

Fonte: Arquivos Internos; Consulta em: 26/01/2023; Disponibilizado por: Assessoria de Operações de Defesa Civil (AODC).



4º BATALHÃO DE BOMBEIROS MILITAR



Distribuição das ocorrências atendidas pelo 4º BBM

4º BBM Santa Maria - Sede 2022	CIDADES COM UNIDADE DE BOMBEIRO MILITAR - 4º BBM						
	Caçapava do Sul	Restinga Sêca	Santa Maria	Santiago	São Gabriel	São Pedro do Sul	São Sepé
População da Área	48.923	69.222	317.338	93.035	69.054	41.611	23.492
Cobertura de Área (Km2)	7.069	3.574	4.796	8.517	6.515	4.562	2.205
Densidade Demográfica	7	19	66	11	11	9	11
Total de Cidades da Área	3	9	6	7	3	7	1
Ocorrências							
Incêndios	116	39	954	133	144	78	116
Produtos Perigosos		1	5		1		
Atendimento Pré-Hospitalar	45	39	1.253	450	388	220	26
Salvamento/Busca/Resgate	45	26	451	73	52	13	29
Ações Preventivas	84	82	845	112	103	47	62
Total	290	187	3508	768	688	358	233

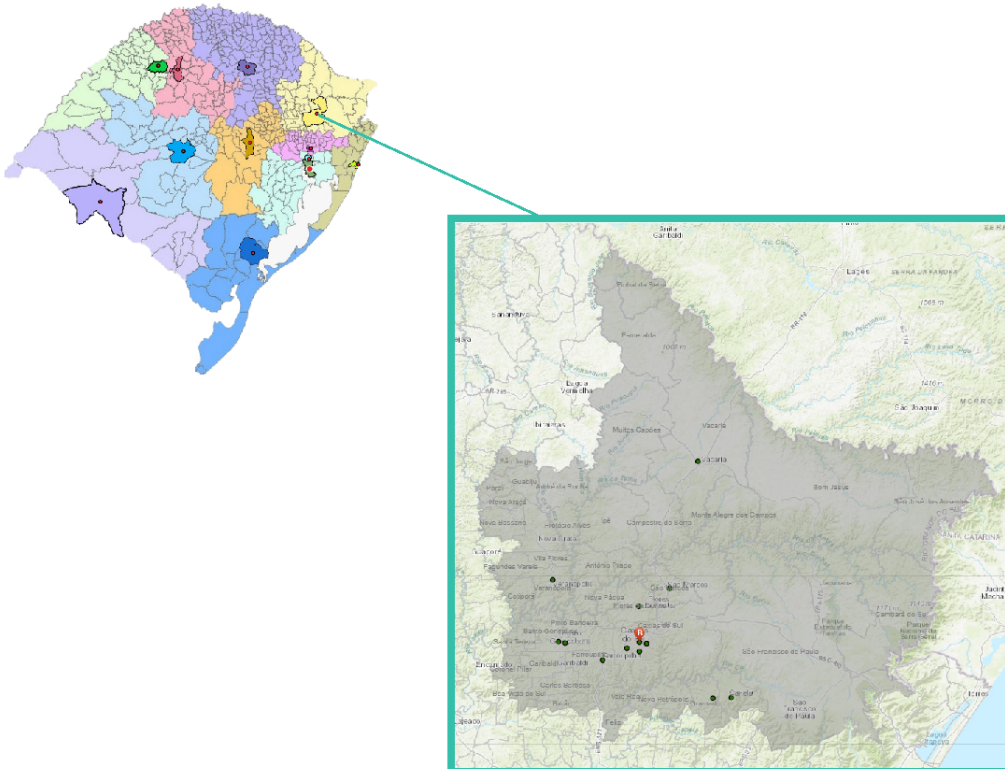
Fonte: Arquivos Internos; Consulta em: 26/01/2023; Disponibilizado por: Assessoria de Operações de Defesa Civil (AODC).



4.2.5 ATENDIMENTOS OPERACIONAIS DO 5º BATALHÃO DE BOMBEIRO MILITAR

O 5º Batalhão de Bombeiro Militar está instalado no município de Caxias do Sul, possui 3 (três) companhias de Bombeiro Militar e 11 (onze) pelotões de Bombeiro Militar. O 5º BBM possui a seguinte cobertura geográfica:

Mapa da articulação operacional do 5º BBM



Fonte: IEDE/RS; **Consulta em:** 26/01/2023;
Disponibilizado por: Assessoria de Operações de Defesa Civil (AODC).

Os municípios com unidades do Corpo de Bombeiros Militar no 5º BBM e suas áreas de cobertura são os seguintes:

Município com unidade do CBMRS	Área de cobertura 2022
Bento Gonçalves	Barão, Bento Gonçalves, Boa Vista do Sul, Carlos Barbosa, Coronel Pilar, Garibaldi, Monte Belo do Sul, Pinto Bandeira e Santa Tereza.
Canela	Cambará do Sul, Canela e São Francisco de Paula.
Caxias do Sul	Caxias do Sul e Vale Real.
Farroupilha	Alto Feliz, Farroupilha, Feliz, Nova Roma do Sul e São Vendelino.
Flores da Cunha	Antônio Prado, Flores da Cunha, Ipê e Nova Pádua.
Gramado	Gramado e Nova Petrópolis.
São Marcos	São Marcos.
Vacaria	Bom Jesus, Campestre da Serra, Esmeralda, Jaquirana, Monte Alegre dos Campos, Muitos Capões, Pinhal da Serra, São José dos Ausentes e Vacaria.

Veranópolis	André da Rocha, Cotiporã, Fagundes Varela, Guabiju, Nova Araçá, Nova Bassano, Nova Prata, Paraí, Protásio Alves, São Jorge, Veranópolis e Vila Flores.
-------------	--

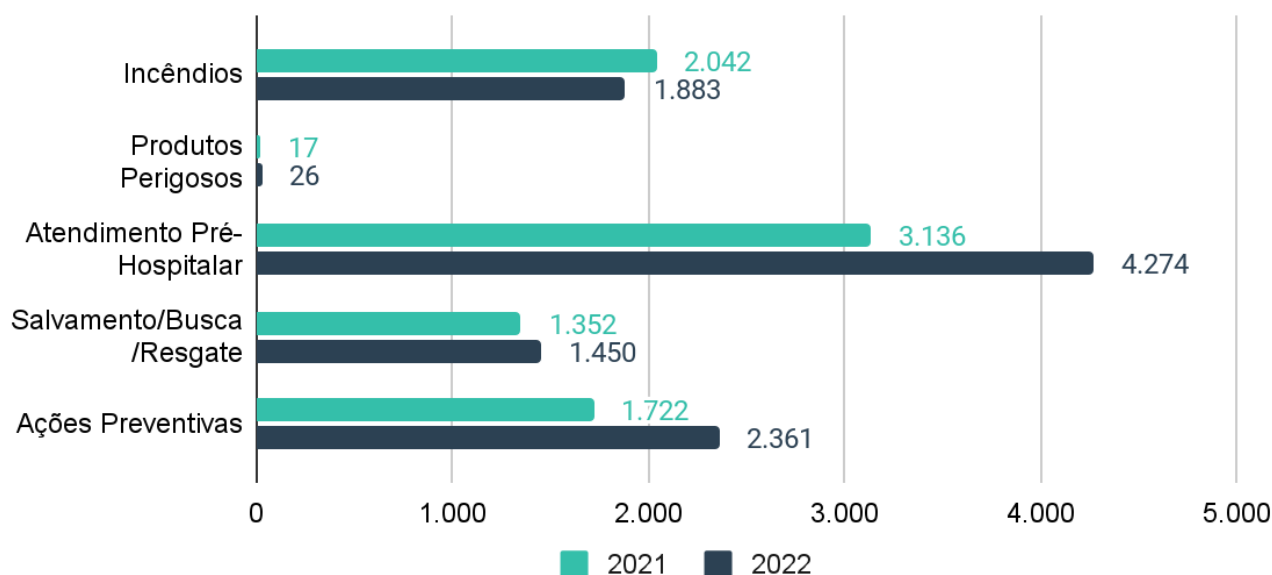
Fonte: Arquivos Internos; Consulta em: 26/01/2023; Disponibilizado por: Assessoria de Operações de Defesa Civil (AODC).

Características da área e ocorrências atendidas

5º BATALHÃO DE BOMBEIROS MILITAR		
Descrição	2021	2022
População da Área	1.237.506	1.237.506
Cobertura de Área (Km2)	23.023	23.022
Densidade Demográfica	54	54
Total de Cidades da Área	47	47
Ocorrências		
Incêndios	2.042	1.883
Produtos Perigosos	17	26
Atendimento Pré-Hospitalar	3.136	4.274
Salvamento/Busca/Resgate	1.352	1.450
Ações Preventivas	1.722	2.361
Total	8.269	9.994

Fonte: Arquivos Internos; Consulta em: 26/01/2023; Disponibilizado por: Assessoria de Operações de Defesa Civil (AODC).

5º BATALHÃO DE BOMBEIROS MILITAR



Distribuição das ocorrências atendidas pelo 5º BBM

5º BBM Caxias do Sul - Sede 2022	CIDADES COM UNIDADE DE BOMBEIRO MILITAR - 5º BBM				
	Bento Gonçalves	Canela	Caxias do Sul	Farroupilha	Flores da Cunha
População da Área	207.425	74.211	529.762	96.560	53.692
Cobertura de Área (Km2)	1.243	4.727	1.697	716	1.324
Densidade Demográfica	167	16	312	135	41
Total de Cidades da Área	9	3	2	5	4
Ocorrências					
Incêndios	227	169	666	177	107
Produtos Perigosos	2	2	14	5	
Atendimento Pré-Hospitalar	842	388	588	247	16
Salvamento/Busca/Resgate	236	69	307	199	82
Ações Preventivas	365	259	414	249	210
Total	1672	887	1989	877	415

5º BBM Caxias do Sul - Sede 2022	CIDADES COM UNIDADE DE BOMBEIRO MILITAR - 5º BBM			
	Gramado	São Marcos	Vacaria	Veranópolis
População da Área	58.581	21.756	100.366	95.153
Cobertura de Área (Km2)	531	256	10.379	2.149
Densidade Demográfica	110	85	10	44
Total de Cidades da Área	2	1	9	12
Ocorrências				
Incêndios	107	68	252	110
Produtos Perigosos	1		1	1
Atendimento Pré-Hospitalar	438	140	848	767
Salvamento/Busca/Resgate	106	138	201	112
Ações Preventivas	261	239	240	124
Total	913	585	1542	1114

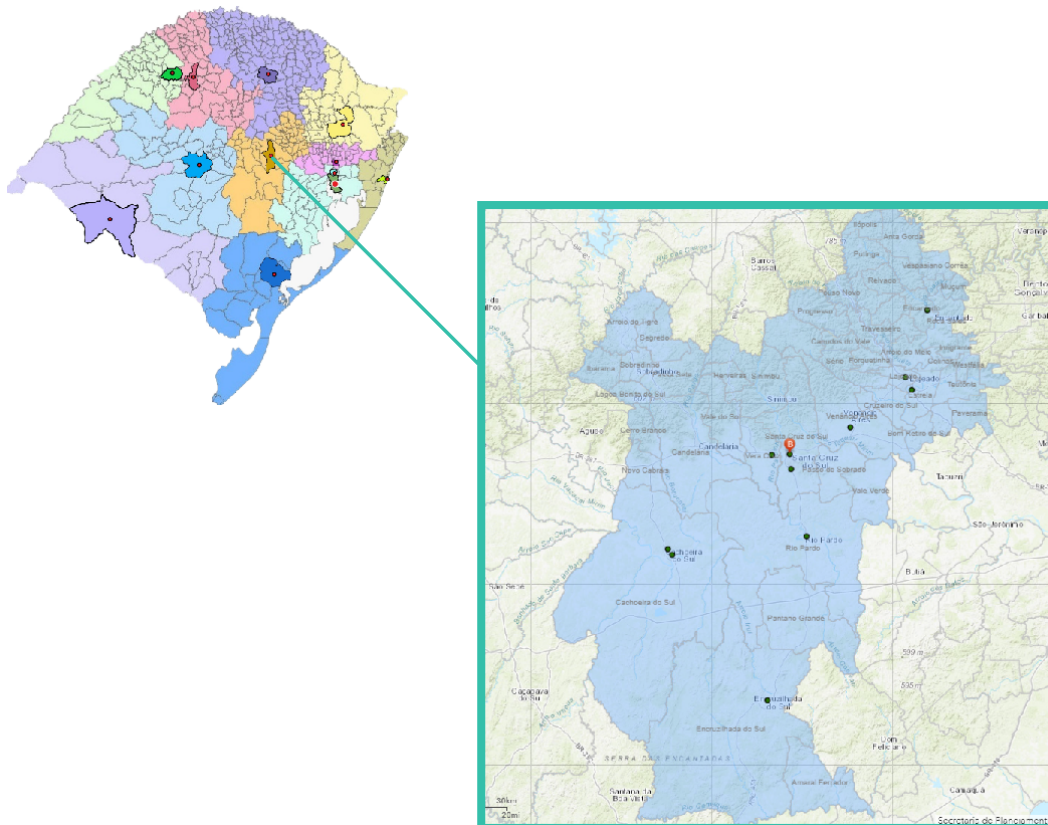
Fonte: Arquivos Internos; Consulta em: 26/01/2023; Disponibilizado por: Assessoria de Operações de Defesa Civil (AODC).



4.2.6 ATENDIMENTOS OPERACIONAIS DO 6º BATALHÃO DE BOMBEIRO MILITAR

O 6º Batalhão de Bombeiro Militar está instalado no município de Santa Cruz do Sul, possui 2 (duas) companhias de Bombeiro Militar, 6 (seis) pelotões de Bombeiro Militar e 3 (três) grupamentos de Bombeiro Militar destacados. O 6º BBM possui a seguinte cobertura geográfica:

Mapa da articulação operacional do 6º BBM



Fonte: IEDE/RS; **Consulta em:** 26/01/2023;
Disponibilizado por: Assessoria de Operações de Defesa Civil (AODC).

Os municípios com unidades do Corpo de Bombeiros Militar no 6º BBM e suas áreas de cobertura são os seguintes:

Município com unidade do CBMRS	Área de cobertura 2022
Cachoeira do Sul	Cachoeira do Sul, Cerro Branco e Novo Cabrais.
Encantado	Anta Gorda, Capitão, Coqueiro Baixo, Doutor Ricardo, Encantado, Ilópolis, Muçum, Nova Bréscia, Putinga, Relvado, Roca Sales e Vespasiano Corrêa.
Encruzilhada do Sul	Amaral Ferrador e Encruzilhada do Sul.
Estrela	Bom Retiro do Sul, Colinas, Estrela, Fazenda Vilanova, Imigrante, Paverama, Poço das Antas, Teutônia e Westfália.
Lajeado	Arroio do Meio, Boqueirão do Leão, Canudos do Vale, Cruzeiro do Sul, Forquetinha, Lajeado, Marques de Souza, Pouso Novo, Progresso, Santa Clara do Sul, Sério e Travesseiro.

Rio Pardo	Pantano Grande e Rio Pardo.
Santa Cruz do Sul	Arroio do Tigre, Candelária, Herveiras, Ibarama, Lagoa Bonita do Sul, Passa Sete, Passo do Sobrado, Santa Cruz do Sul, Segredo, Sinimbu, Sobradinho e Vale Verde.
Venâncio Aires	Mato Leitão e Venâncio Aires.
Vera Cruz	Vale do Sol e Vera Cruz.

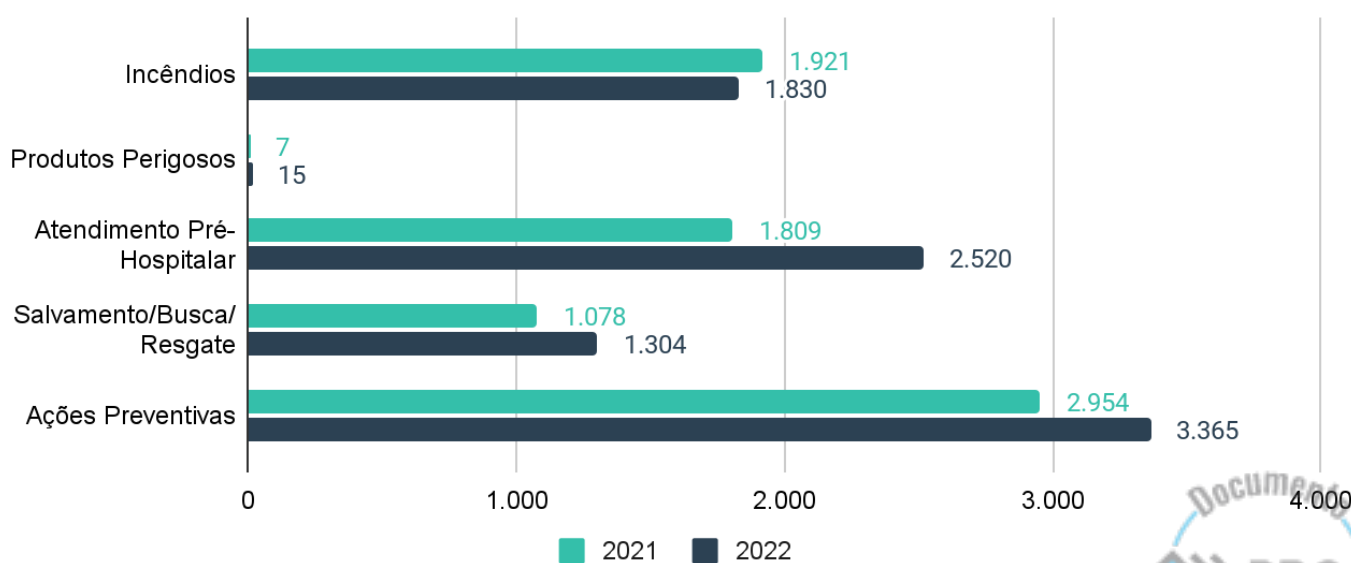
Fonte: Arquivos Internos; Consulta em: 26/01/2023; Disponibilizado por: Assessoria de Operações de Defesa Civil (AODC).

Características da área e ocorrências atendidas

6º BATALHÃO DE BOMBEIROS MILITAR		
Descrição	2021	2022
População da Área	849.591	849.591
Cobertura de Área (Km2)	20.735	20.735
Densidade Demográfica	41	41
Total de Cidades da Área	56	56
Ocorrências		
Incêndios	1.921	1.830
Produtos Perigosos	7	15
Atendimento Pré-Hospitalar	1.809	2.520
Salvamento/Busca/Resgate	1.078	1.304
Ações Preventivas	2.954	3.365
Total	7.769	9.034

Fonte: Arquivos Internos; Consulta em: 26/01/2023; Disponibilizado por: Assessoria de Operações de Defesa Civil (AODC).

6º BATALHÃO DE BOMBEIROS MILITAR



Distribuição das ocorrências atendidas pelo 6º BBM

6º BBM Santa Cruz do Sul - Sede 2022	CIDADES COM UNIDADE DE BOMBEIRO MILITAR - 6º BBM				
	Cachoeira do Sul	Encantado	Encruzilhada do Sul	Estrela	Lajeado
População da Área	90.518	66.842	33.175	105.333	154.133
Cobertura de Área (Km2)	4.087	1.660	3.854	985	1.599
Densidade Demográfica	22	40	9	107	96
Total de Cidades da Área	3	12	2	9	12
Ocorrências					
Incêndios	249	121	181	188	264
Produtos Perigosos				1	7
Atendimento Pré-Hospitalar	543	213	22	422	433
Salvamento/Busca/Resgate	135	107	72	122	262
Ações Preventivas	298	220	444	367	287
Total	1225	661	719	1100	1253

6º BBM Santa Cruz do Sul - Sede 2022	CIDADES COM UNIDADE DE BOMBEIRO MILITAR - 6º BBM			
	Rio Pardo	Santa Cruz do Sul	Venâncio Aires	Vera Cruz
População da Área	47.252	236.140	77.000	39.198
Cobertura de Área (Km2)	2.892	4.201	819	638
Densidade Demográfica	16	56	94	61
Total de Cidades da Área	2	12	2	2
Ocorrências				
Incêndios	191	327	232	77
Produtos Perigosos	4	3		
Atendimento Pré-Hospitalar	15	641	59	172
Salvamento/Busca/Resgate	122	292	139	53
Ações Preventivas	410	666	338	335
Total	742	1929	768	637

Fonte: Arquivos Internos; Consulta em: 26/01/2023; Disponibilizado por: Assessoria de Operações de Defesa Civil (AODC).



	Santa Cecília do Sul, Sertão e Tapejara.
Guaporé	Casca, Dois Lajeados, Guaporé, Montauri, Santo Antônio do Palma, São Domingos do Sul, São Valentim do Sul, Serafina Corrêa, União da Serra, Vanini e Vista Alegre do Prata.
Lagoa Vermelha	Barracão, Cacique Doble, Capão Bonito do Sul, Caseiros, Ciríaco, David Canabarro, Ibiaçá, Ibiraiaras, Lagoa Vermelha, Machadinho, Maximiliano de Almeida, Muliterno, Paim Filho, Sananduva, Santo Expedito do Sul, São João da Urtiga, São José do Ouro e Tupanci do Sul.
Nonoai	Alpestre, Entre Rios do Sul, Erval Grande, Faxinalzinho, Gramado dos Loureiros, Liberato Salzano, Nonoai, Planalto, Ronda Alta, Rio dos Índios, Três Palmeiras e Trindade do Sul.
Palmeira das Missões	Barra Funda, Boa Vista das Missões, Cerro Grande, Constantina, Dois Irmãos das Missões, Engenho Velho, Jaboticaba, Lajeado do Bugre, Novo Barreiro, Novo Tiradentes, Novo Xingu, Palmeira das Missões, Sagrada Família, São José das Missões e São Pedro das Missões.
Passo Fundo	Água Santa, Camargo, Coxilha, Ernestina, Gentil, Marau, Mato Castelhano, Nicolau Vergueiro, Nova Alvorada, Passo Fundo, Pontão, Vila Lângaro e Vila Maria.
Soledade	Arvorezinha, Barros Cassal, Fontoura Xavier, Gramado Xavier, Ibirapuitã, Itapuca, Lagoão, Mormaço, São José do Herval e Soledade.

Fonte: Arquivos Internos; **Consulta em:** 26/01/2023; **Disponibilizado por:** Assessoria de Operações de Defesa Civil (AODC).

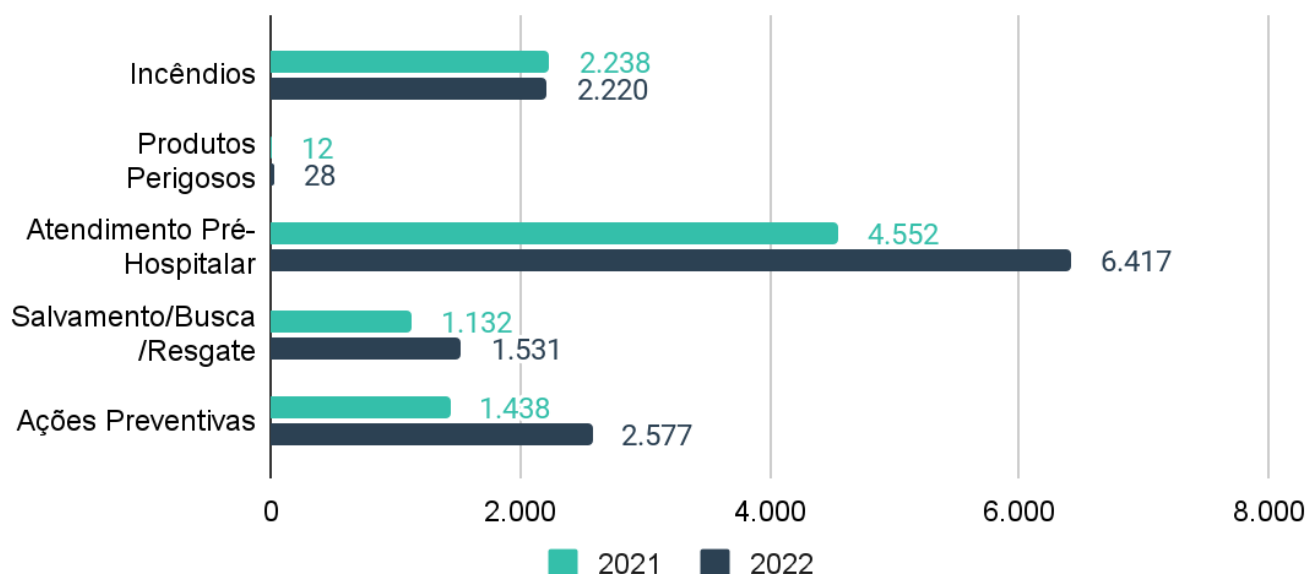
Características da área e ocorrências atendidas

7º BATALHÃO DE BOMBEIROS MILITAR		
Descrição	2021	2022
População da Área	1.164.274	1.164.274
Cobertura de Área (Km2)	33.551	33.551
Densidade Demográfica	35	35
Total de Cidades da Área	134	134
Ocorrências		
Incêndios	2.238	2.220
Produtos Perigosos	12	28
Atendimento Pré-Hospitalar	4.552	6.417
Salvamento/Busca/Resgate	1.132	1.531
Ações Preventivas	1.438	2.577
Total	9.372	12.773

Fonte: Arquivos Internos; **Consulta em:** 26/01/2023; **Disponibilizado por:** Assessoria de Operações de Defesa Civil (AODC).



7º BATALHÃO DE BOMBEIROS MILITAR



Distribuição das ocorrências atendidas pelo 7º BBM

7º BBM Passo Fundo - Sede 2022	CIDADES COM UNIDADE DE BOMBEIRO MILITAR - 7º BBM				
	Carazinho	Erechim	Frederico Westphalen	Getúlio Vargas	Guaporé
População da Área	98.326	168.948	101.759	71.400	70.407
Cobertura de Área (Km2)	2.679	3.936	2.233	2.317	1.561
Densidade Demográfica	37	43	46	31	45
Total de Cidades da Área	7	19	14	12	11
Ocorrências					
Incêndios	472	393	120	84	137
Produtos Perigosos	7	2	1	2	4
Atendimento Pré-Hospitalar	656	1.148	222	410	305
Salvamento/Busca/Resgate	253	240	83	67	140
Ações Preventivas	449	349	276	153	196
Total	1837	2.132	702	716	782

7º BBM Passo Fundo - Sede 2022	CIDADES COM UNIDADE DE BOMBEIRO MILITAR - 7º BBM					
	Lagoa Vermelha	Nonoai	Palmeira das Missões	Passo Fundo	Sarandi	Soledade
População da Área	111.258	56.883	54.033	283.879	62.616	84.765
Cobertura de Área (Km2)	5.941	2.634	2.391	4.086	1.710	4.063
Densidade Demográfica	19	22	23	69	37	21

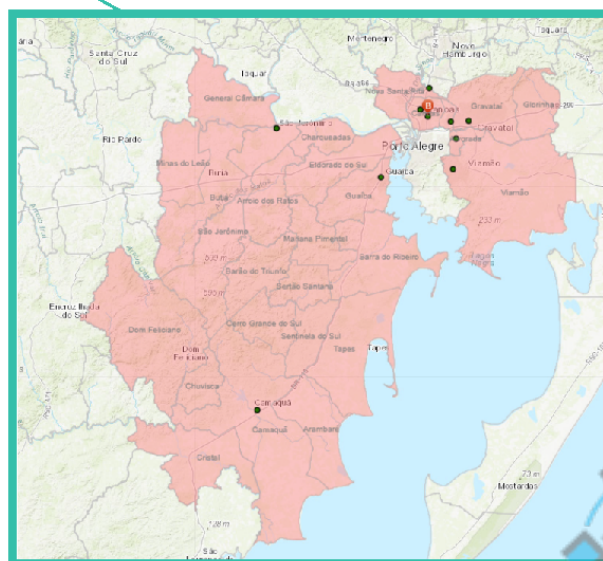
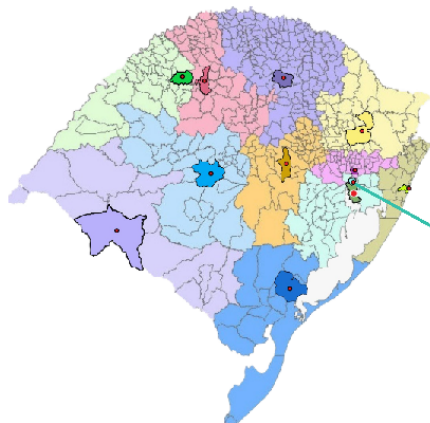
Total de Cidades da Área	18	11	9	13	10	10
Ocorrências						
Incêndios	142	77	123	546	2	124
Produtos Perigosos	1		1	6		4
Atendimento Pré-Hospitalar	574	71	465	2.369		197
Salvamento/Busca/Resgate	100	59	115	360	1	113
Ações Preventivas	265	79	148	582	1	79
Total	1082	286	852	3.863	4	517

Fonte: Arquivos Internos; Consulta em: 26/01/2023; Disponibilizado por: Assessoria de Operações de Defesa Civil (AODC).

4.2.8 ATENDIMENTOS OPERACIONAIS DO 8º BATALHÃO DE BOMBEIRO MILITAR

O 8º Batalhão de Bombeiro Militar está instalado no município de Canoas, possui 2 (duas) companhias de Bombeiro Militar, 9 (nove) pelotões de Bombeiro Militar e 1 (um) grupamento de Bombeiro Militar destacado. O 8º BBM possui a seguinte cobertura geográfica:

Mapa da articulação operacional do 8º BBM



Fonte: IEDE/RS; Consulta em: 26/01/2023; Disponibilizado por: Assessoria de Operações de Defesa Civil (AODC).



Os municípios com unidades do Corpo de Bombeiros Militar no 8º BBM e suas áreas de cobertura são os seguintes:

Município com unidade do CBMRS	Área de cobertura 2022
Alvorada	Alvorada.
Cachoeirinha	Cachoeirinha.
Camaquã	Arambaré, Camaquã, Cerro Grande do Sul, Chuvisca, Cristal, Dom Feliciano, Sentinela do Sul e Tapes.
Canoas	Canoas e Nova Santa Rita.
Esteio	Esteio.
Gravataí	Glorinha e Gravataí.
Guaíba	Barão do Triunfo, Barra do Ribeiro, Eldorado do Sul, Guaíba, Mariana Pimentel e Sertão Santana.
São Jerônimo	Arroio dos Ratos, Butiá, Charqueadas, General Câmara, Minas do Leão e São Jerônimo.
Viamão	Viamão.

Fonte: Arquivos Internos; Consulta em: 26/01/2023; Disponibilizado por: Assessoria de Operações de Defesa Civil (AODC).

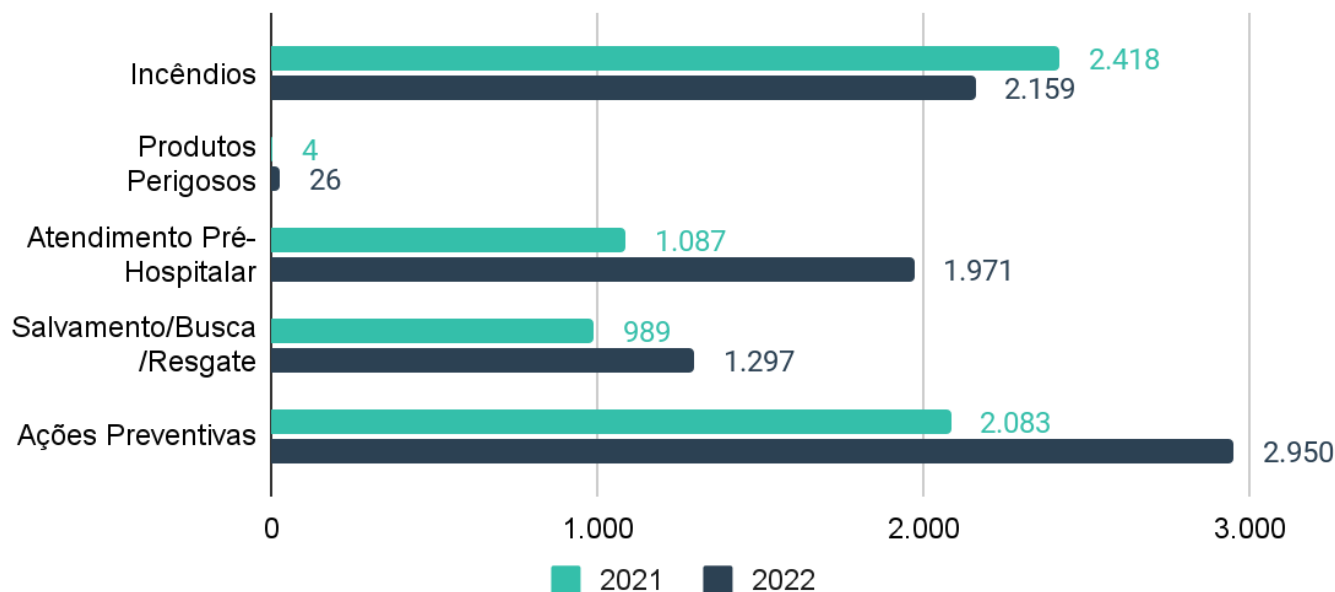
Características da área e ocorrências atendidas

8º BATALHÃO DE BOMBEIROS MILITAR		
Descrição	2021	2022
População da Área	1.784.632	1.784.632
Cobertura de Área (Km2)	14.550	14.550
Densidade Demográfica	123	123
Total de Cidades da Área	28	28
Ocorrências		
Incêndios	2.418	2.159
Produtos Perigosos	4	26
Atendimento Pré-Hospitalar	1.087	1.971
Salvamento/Busca/Resgate	989	1.297
Ações Preventivas	2.083	2.950
Total	6.581	8.403

Fonte: Arquivos Internos; Consulta em: 26/01/2023; Disponibilizado por: Assessoria de Operações de Defesa Civil (AODC).



8º BATALHÃO DE BOMBEIROS MILITAR



Distribuição das ocorrências atendidas pelo 8º BBM

8º BBM Canoas - Sede 2022	CIDADES COM UNIDADE DE BOMBEIRO MILITAR - 8º BBM				
	Alvorada	Cachoeirinha	Camaquã	Canoas	Esteio
População da Área	212.352	132.144	135.002	380.210	83.352
Cobertura de Área (Km2)	72	44	5.869	349	28
Densidade Demográfica	2.964	3.018	23	1.091	3.012
Total de Cidades da Área	1	1	8	2	1
Ocorrências					
Incêndios	124	293	220	201	560
Produtos Perigosos	4	2		2	9
Atendimento Pré-Hospitalar	197	163	160	8	227
Salvamento/Busca/Resgate	113	131	101	111	291
Ações Preventivas	79	201	165	287	614
Total	517	790	646	609	1701

8º BBM Canoas - Sede 2022	CIDADES COM UNIDADE DE BOMBEIRO MILITAR - 8º BBM			
	Gravataí	Guaíba	São Jerônimo	Viamão
População da Área	293.868	172.467	117.907	257.330
Cobertura de Área (Km2)	786	2.642	3.265	1.497
Densidade Demográfica	374	65	36	172
Total de Cidades da Área	2	6	6	1

Os municípios com unidades do Corpo de Bombeiros Militar no 9º BBM e suas áreas de cobertura são os seguintes:

Município com unidade do CBMRS	Área de cobertura 2022
Capão da Canoa	Capão da Canoa e Xangri-lá.
Cidreira	Balneário Pinhal, Capivari do Sul, Cidreira, Mostardas e Palmares do Sul.
Osório	Osório.
Santo Antônio da Patrulha	Caraá e Santo Antônio da Patrulha.
Terra de Areia	Itati, Maquiné, Terra de Areia, Três Cachoeiras e Três Forquilhas.
Torres	Arroio do Sal, Dom Pedro de Alcântara, Mampituba, Morrinhos do Sul e Torres.
Tramandaí	Tramandaí e Imbé.

Fonte: Arquivos Internos; **Consulta em:** 26/01/2023; **Disponibilizado por:** Assessoria de Operações de Defesa Civil (AODC).

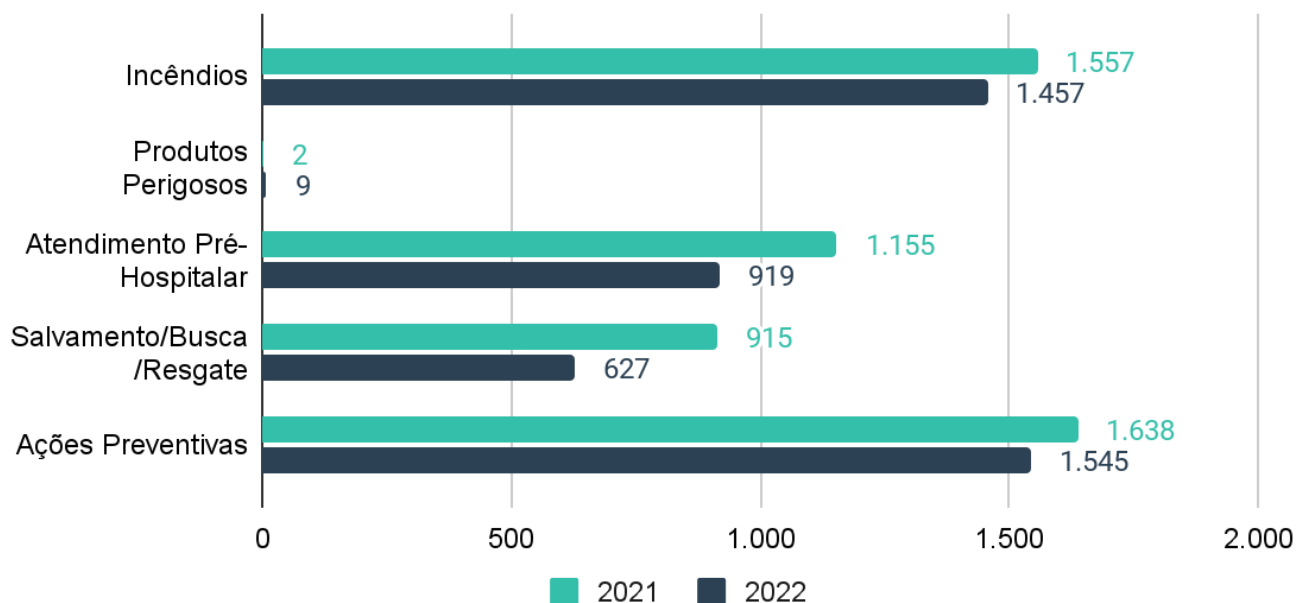
Características da área e ocorrências atendidas

9º BATALHÃO DE BOMBEIROS MILITAR		
Descrição	2021	2022
População da Área	401.070	401.070
Cobertura de Área (Km2)	8.156	8.156
Densidade Demográfica	49	49
Total de Cidades da Área	22	22
Ocorrências		
Incêndios	1.557	1.457
Produtos Perigosos	2	9
Atendimento Pré-Hospitalar	1.155	919
Salvamento/Busca/Resgate	915	627
Ações Preventivas	1.638	1.545
Total	5.267	4.557

Fonte: Arquivos Internos; **Consulta em:** 26/01/2023; **Disponibilizado por:** Assessoria de Operações de Defesa Civil (AODC).



9º BATALHÃO DE BOMBEIROS MILITAR



Distribuição das ocorrências atendidas pelo 9º BBM

9º BBM Tramandaí - Sede 2022	CIDADES COM UNIDADE DE BOMBEIRO MILITAR - 9º BBM						
	Capão da Canoa	Cidreira	Osório	Santo Antônio da Patrulha	Terra de Areia	Torres	Tramandaí
População da Área	72.135	60.565	46.815	51.823	34.264	58.240	77.228
Cobertura de Área (Km ²)	159	3.685	664	1.344	1.440	682	183
Densidade Demográfica	453	16	71	39	24	85	423
Total de Cidades da Área	2	5	1	2	5	5	2
Ocorrências							
Incêndios	375	271	221	179	122	134	155
Produtos Perigosos	2	2		2	2		1
Atendimento Pré-Hospitalar	182	56	58	117	427	36	43
Salvamento/Busca/Resgate	144	96	123	45	78	58	83
Ações Preventivas	311	188	157	363	240	111	175
Total	1014	613	559	706	869	339	457

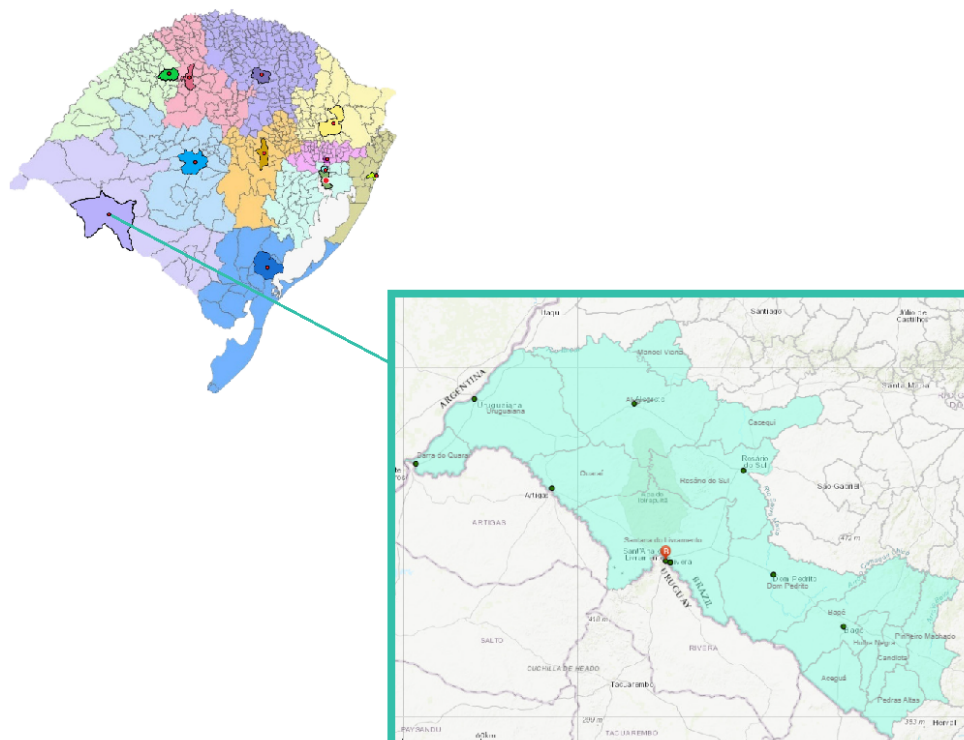
Fonte: Arquivos Internos; Consulta em: 26/01/2023; Disponibilizado por: Assessoria de Operações de Defesa Civil (AODC).



4.2.10 ATENDIMENTOS OPERACIONAIS DO 10º BATALHÃO DE BOMBEIRO MILITAR

O 10º Batalhão de Bombeiro Militar está instalado no município de Santana do Livramento, possui 3 (três) companhias de Bombeiro Militar, 7 (sete) pelotões de Bombeiro Militar e 1 (um) grupamento de Bombeiro Militar destacado. O 10º BBM possui a seguinte cobertura geográfica:

Mapa da articulação operacional do 10º BBM



Fonte: IEDE/RS; **Consulta em:** 26/01/2023;
Disponibilizado por: Assessoria de Operações de Defesa Civil (AODC).

Os municípios com unidades do Corpo de Bombeiros Militar no 10º BBM e suas áreas de cobertura são os seguintes:

Município com unidade do CBMRS	Área de cobertura 2022
Alegrete	Alegrete e Manoel Viana.
Bagé	Aceguá, Bagé, Candiota, Hulha Negra, Pedras Altas e Pinheiro Machado.
Barra do Quaraí	Barra do Quaraí.
Dom Pedrito	Dom Pedrito.
Quaraí	Quaraí.
Rosário do Sul	Rosário do Sul e Cacequi.
Santana do Livramento	Santana do Livramento.
Uruguaiana	Uruguaiana.

Fonte: Arquivos Internos; **Consulta em:** 26/01/2023; **Disponibilizado por:** Assessoria de Operações de Defesa Civil (AODC).

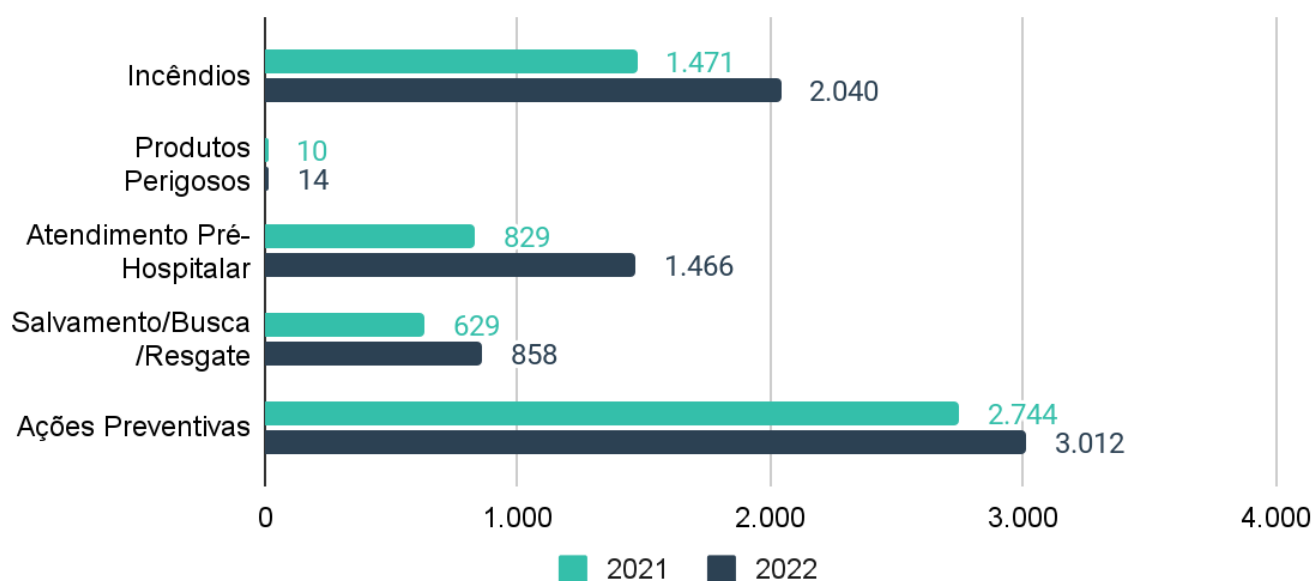


Características da área e ocorrências atendidas

10º BATALHÃO DE BOMBEIROS MILITAR		
Descrição	2021	2022
População da Área	541.813	555.863
Cobertura de Área (Km2)	45.344	48.966
Densidade Demográfica	12	11
Total de Cidades da Área	13	15
Ocorrências		
Incêndios	1.471	2.040
Produtos Perigosos	10	14
Atendimento Pré-Hospitalar	829	1.466
Salvamento/Busca/Resgate	629	858
Ações Preventivas	2.744	3.012
Total	5.683	7.390

Fonte: Arquivos Internos; Consulta em: 26/01/2023; Disponibilizado por: Assessoria de Operações de Defesa Civil (AODC).

10º BATALHÃO DE BOMBEIROS MILITAR



Distribuição das ocorrências atendidas pelo 10º BBM

10º BBM Santana do Livramento - Sede 2022	CIDADES COM UNIDADE DE BOMBEIRO MILITAR - 10º BBM			
	Alegrete	Bagé	Barra do Quaraí	Dom Pedrito
População da Área	79.808	157.150	4.238	38.222
Cobertura de Área (Km2)	9.191	11.020	1.056	5.194
Densidade Demográfica	9	14	4	7
Total de Cidades da Área	2	6	1	1
Ocorrências				
Incêndios	401	267	426	63
Produtos Perigosos	4		3	
Atendimento Pré-Hospitalar	468	143	18	
Salvamento/Busca/Resgate	298	82	173	6
Ações Preventivas	673	325	752	16
Total	1844	817	1372	85

10º BBM Santana do Livramento - Sede 2022	CIDADES COM UNIDADE DE BOMBEIRO MILITAR - 10º BBM			
	Quaraí	Rosário do Sul	Santana do Livramento	Uruguaiana
População da Área	22.531	51.501	75.647	126.766
Cobertura de Área (Km2)	3.140	6.717	6.946	5.702
Densidade Demográfica	7	8	11	22
Total de Cidades da Área	1	2	1	1
Ocorrências				
Incêndios	164	125	157	437
Produtos Perigosos		3	1	3
Atendimento Pré-Hospitalar	12	76	463	286
Salvamento/Busca/Resgate	72	66	73	88
Ações Preventivas	317	195	272	462
Total	565	465	966	1276

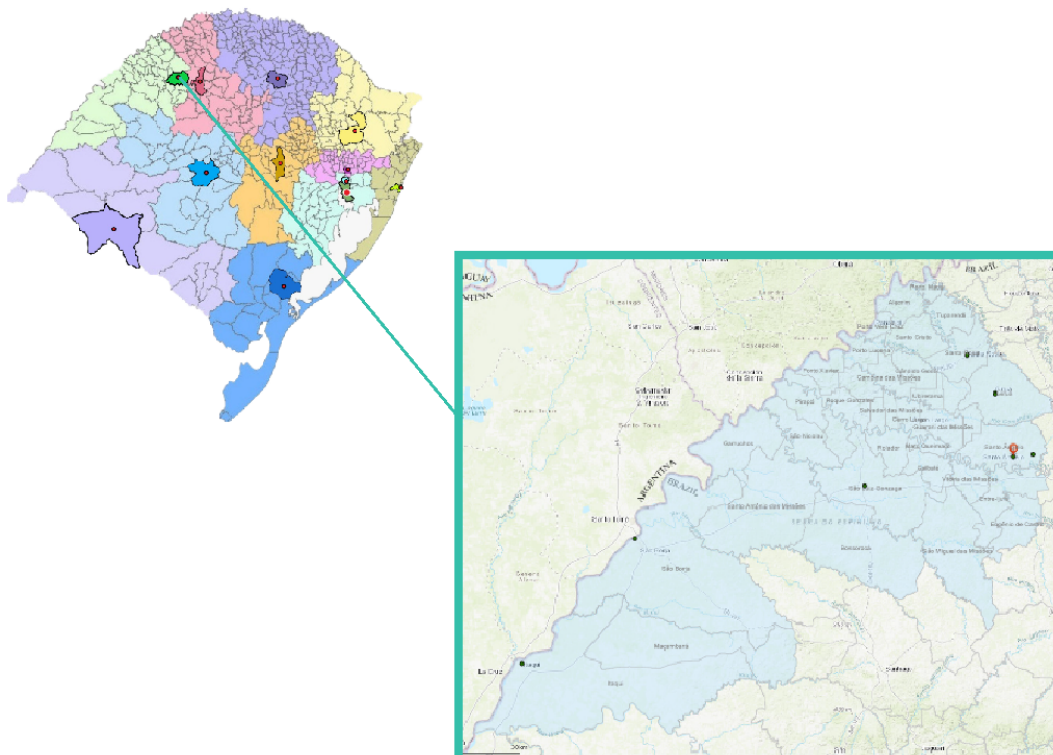
Fonte: Arquivos Internos; Consulta em: 26/01/2023; Disponibilizado por: Assessoria de Operações de Defesa Civil (AODC).



4.2.11 ATENDIMENTOS OPERACIONAIS DO 11º BATALHÃO DE BOMBEIRO MILITAR

O 11º Batalhão de Bombeiro Militar está instalado no município de Santo Ângelo, possui 2 (duas) companhias de Bombeiro Militar, 5 (cinco) pelotões de Bombeiro Militar e 1 grupamento de Bombeiro Militar destacado. O 11º BBM possui a seguinte cobertura geográfica:

Mapa da articulação operacional do 11º BBM



Fonte: IEDE/RS; Consulta em: 26/01/2023; Disponibilizado por: Assessoria de Operações de Defesa Civil (AODC).

Os municípios com unidades do Corpo de Bombeiros Militar no 11º BBM e suas áreas de cobertura são os seguintes:

Município com unidade do CBMRS	Área de cobertura 2022
Girúá	Girúá, Senador Salgado Filho e Ubiretama.
Itaqui	Itaqui e Maçambará.
Santa Rosa	Alecrim, Campina das Missões, Cândido Godói, Porto Lucena, Porto Mauá, Porto Vera Cruz, Santa Rosa, Santo Cristo, São Paulo das Missões e Tuparendi.
Santo Ângelo	Cerro Largo, Entre-Ijuís, Eugênio de Castro, Guarani das Missões, Santo Ângelo, São Miguel das Missões, Sete de Setembro e Vitória das Missões.
São Borja	Garruchos e São Borja.
São Luiz Gonzaga	Bossoroca, Caibaté, Dezesesseis de Novembro, Mato Queimado, Pirapó, Porto Xavier, Rolador, Roque Gonzales, Salvador das Missões, Santo Antônio das Missões, São Luiz Gonzaga, São Nicolau e São Pedro do Buíaco.

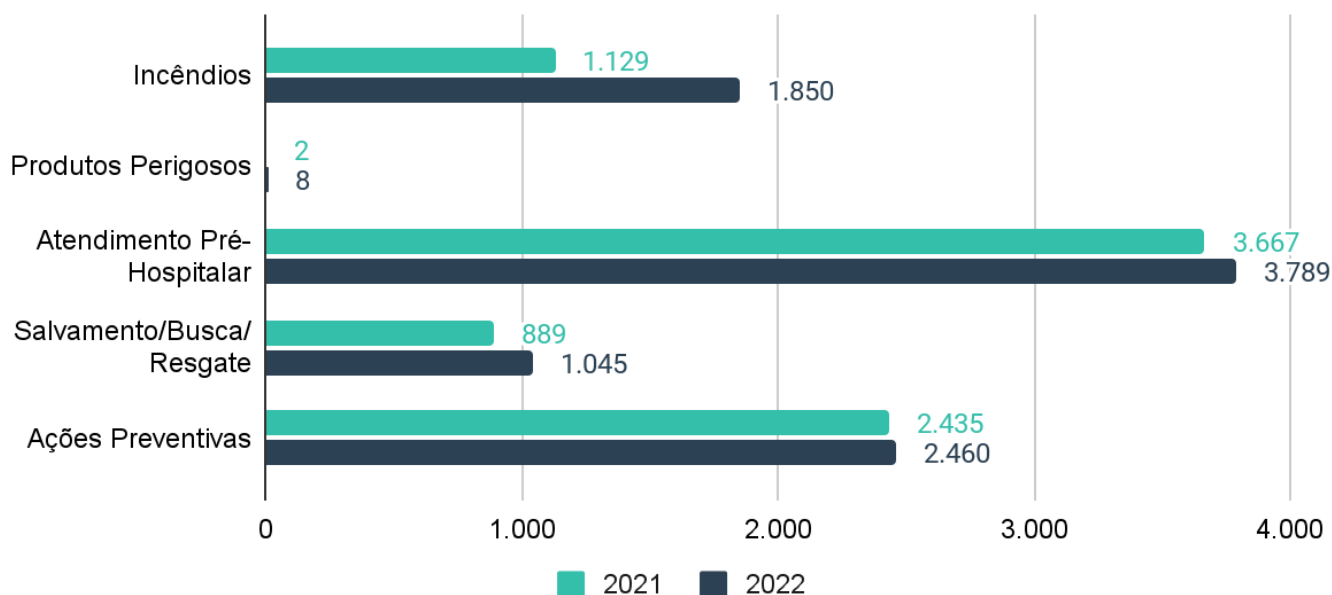
Fonte: Arquivos Internos; Consulta em: 26/01/2023; Disponibilizado por: Assessoria de Operações de Defesa Civil (AODC).

Características da área e ocorrências atendidas

11º BATALHÃO DE BOMBEIROS MILITAR		
Descrição	2021	2022
População da Área	464.305	464.305
Cobertura de Área (Km2)	24.138	24.136
Densidade Demográfica	19	19
Total de Cidades da Área	38	38
Ocorrências		
Incêndios	1.129	1.850
Produtos Perigosos	2	8
Atendimento Pré-Hospitalar	3.667	3.789
Salvamento/Busca/Resgate	889	1.045
Ações Preventivas	2.435	2.460
Total	8.122	9.152

Fonte: Arquivos Internos; **Consulta em:** 26/01/2023; **Disponibilizado por:** Assessoria de Operações de Defesa Civil (AODC).

11º BATALHÃO DE BOMBEIROS MILITAR



Distribuição das ocorrências atendidas pelo 11º BBM em sua zona de atuação

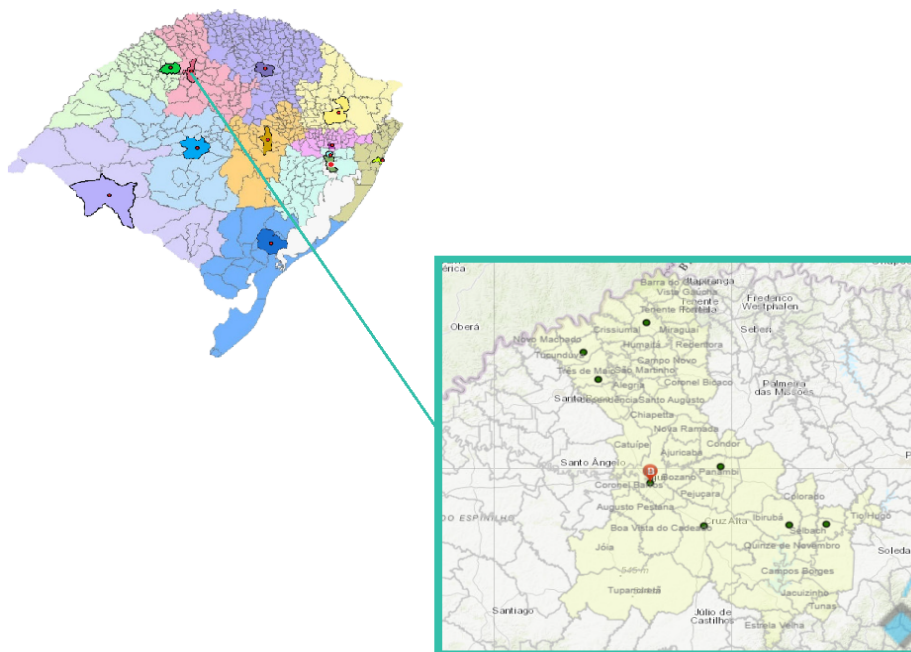
11º BBM Santo Ângelo - Sede 2022	CIDADES COM UNIDADE DE BOMBEIRO MILITAR - 11º BBM					
	Girúá	Itaqui	Santa Rosa	Santo Ângelo	São Borja	São Luiz Gonzaga
População da Área	20.442	41.902	126.688	122.515	62.619	90.139
Cobertura de Área (Km2)	1.130	5.089	2.646	3.734	4.420	7.117
Densidade Demográfica	18	8	48	33	14	13
Total de Cidades da Área	3	2	10	8	2	13
Ocorrências						
Incêndios	445	77	197	267	376	488
Produtos Perigosos	3		1		2	2
Atendimento Pré-Hospitalar	144	47	145	871	1.493	1.089
Salvamento/Busca/Resgate	110	57	103	222	291	262
Ações Preventivas	280	257	178	315	637	793
Total	982	438	624	1675	2.799	2.634

Fonte: Arquivos Internos; Consulta em: 26/01/2023; Disponibilizado por: Assessoria de Operações de Defesa Civil (AODC).

4.2.12 ATENDIMENTOS OPERACIONAIS DO 12º BATALHÃO DE BOMBEIRO MILITAR

O 12º Batalhão de Bombeiro Militar está instalado no município de Ijuí, possui 2 (duas) companhias de Bombeiro Militar e 8 (oito) pelotões de Bombeiro Militar. O 12º BBM possui a seguinte cobertura geográfica:

Mapa da articulação operacional do 12º BBM



Fonte: IEDE/RS; Consulta em: 26/01/2023; Disponibilizado por: Assessoria de Operações de Defesa Civil (AODC).



Os municípios com unidades do Corpo de Bombeiros Militar no 12º BBM e suas áreas de cobertura são os seguintes:

Município com unidade do CBMRS	Área de cobertura 2022
Cruz Alta	Boa Vista do Cadeado, Boa Vista do Incra, Cruz Alta, Estrela Velha, Jacuizinho, Salto do Jacuí e Tupanciretã.
Horizontina	Doutor Maurício Cardoso, Horizontina, Novo Machado e Tucunduva.
Ibirubá	Fortaleza dos Valos, Ibirubá e Quinze de Novembro.
Ijuí	Ajuricaba, Augusto Pestana, Bozano, Catuípe, Chiapetta, Cel. Barros, Inhacorá, Ijuí, Jóia, Nova Ramada, Santo Augusto e São Valério do Sul.
Panambi	Condor, Panambi, Pejuçara e Santa Bárbara do Sul.
Tapera	Alto Alegre, Campos Borges, Colorado, Espumoso, Lagoa dos Três Cantos, Selbach, Tapera, Tio Hugo, Tunas e Victor Graeff.
Três de Maio	Alegria, Boa Vista do Buricá, Independência, Nova Candelária, São José do Inhacorá, São Martinho e Três de Maio.
Três Passos	Barra do Guarita, Bom Progresso, Braga, Campo Novo, Coronel Bicaco, Crissiumal, Derrubadas, Esperança do Sul, Humaitá, Miraguai, Redentora, Sede Nova, Tenente Portela, Tiradentes do Sul, Três Passos e Vista Gaúcha.

Fonte: Arquivos Internos; Consulta em: 26/01/2023; Disponibilizado por: Assessoria de Operações de Defesa Civil (AODC).

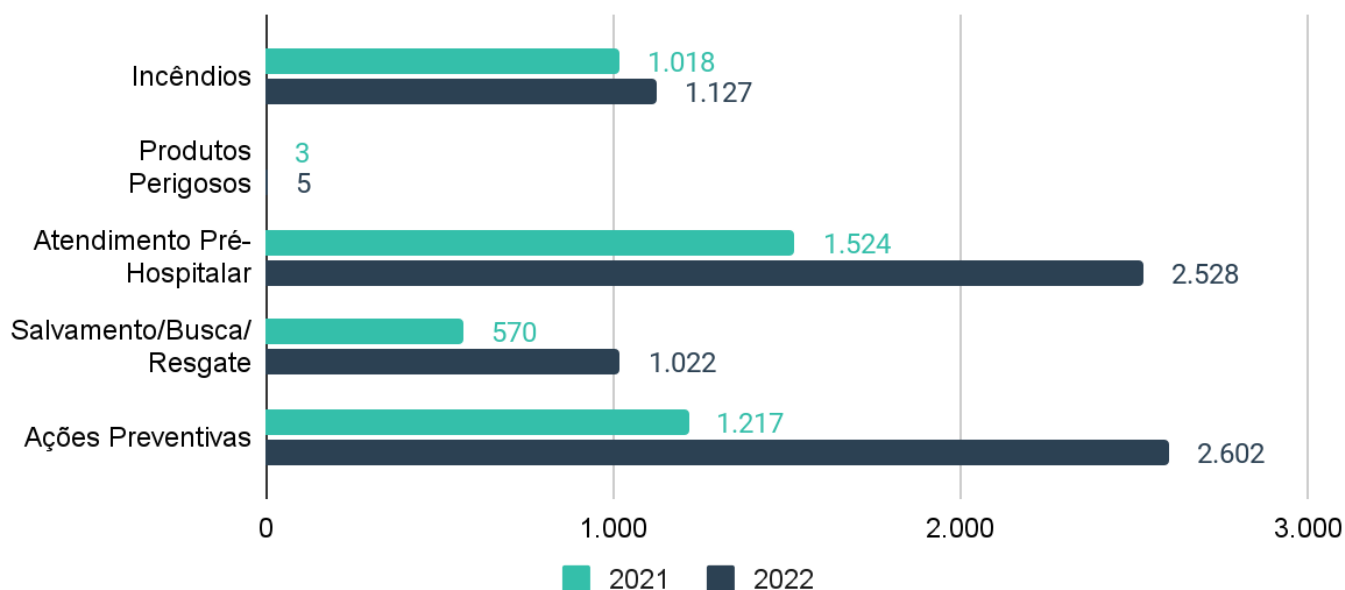
Características da área e ocorrências atendidas

12º BATALHÃO DE BOMBEIROS MILITAR		
Descrição	2021	2022
População da Área	585.712	585.712
Cobertura de Área (Km2)	22.923	22.923
Densidade Demográfica	26	26
Total de Cidades da Área	63	63
Ocorrências		
Incêndios	1.018	1.127
Produtos Perigosos	3	5
Atendimento Pré-Hospitalar	1.524	2.528
Salvamento/Busca/Resgate	570	1.022
Ações Preventivas	1.217	2.602
Total	4.332	7.284

Fonte: Arquivos Internos; Consulta em: 26/01/2023; Disponibilizado por: Assessoria de Operações de Defesa Civil (AODC).



12º BATALHÃO DE BOMBEIROS MILITAR



Distribuição das ocorrências atendidas pelo 12º BBM

12º BBM Ijuí - Sede 2022	CIDADES COM UNIDADE DE BOMBEIRO MILITAR - 12º BBM			
	Cruz Alta	Horizontina	Ibirubá	Ijuí
População da Área	107.713	32.629	28.536	143.990
Cobertura de Área (Km2)	5.946	886	1.481	4.888
Densidade Demográfica	18	37	19	29
Total de Cidades da Área	7	4	3	12
Ocorrências				
Incêndios	171	200	91	53
Produtos Perigosos				
Atendimento Pré-Hospitalar	627	118	474	411
Salvamento/Busca/Resgate	177	107	123	28
Ações Preventivas	336	621	216	134
Total	1311	1046	904	626

12º BBM Ijuí - Sede 2022	CIDADES COM UNIDADE DE BOMBEIRO MILITAR - 12º BBM			
	Panambi	Tapera	Três de Maio	Três Passos
População da Área	63.002	51.334	49.952	108.556
Cobertura de Área (Km2)	2.346	2.476	1.408	3.491
Densidade Demográfica	27	21	35	31
Total de Cidades da Área	4	10	7	16

Ocorrências				
Incêndios	234	138	92	148
Produtos Perigosos	5			
Atendimento Pré-Hospitalar	341	287	17	253
Salvamento/Busca/Resgate	162	222	91	112
Ações Preventivas	301	290	367	337
Total	1043	937	567	850

Fonte: Arquivos Internos; Consulta em: 26/01/2023; Disponibilizado por: Assessoria de Operações de Defesa Civil (AODC).

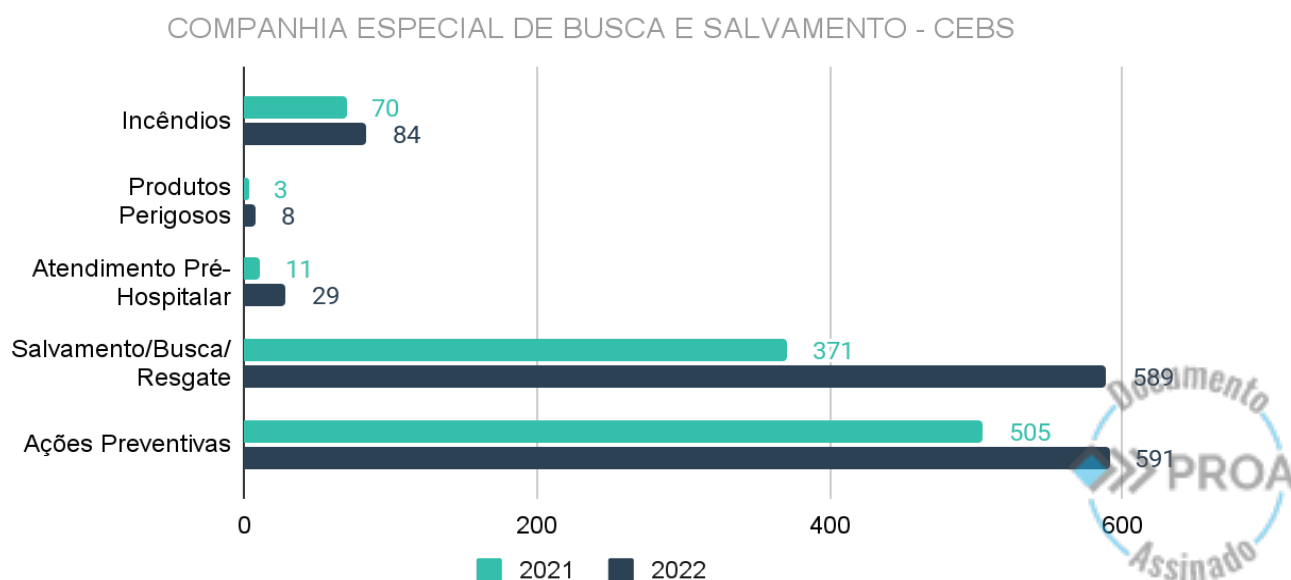
4.2.13 COMPANHIA ESPECIAL DE BUSCA E SALVAMENTO

A Companhia Especial de Busca e Salvamento - CEBS está instalada no município de Porto Alegre, com abrangência de atendimento em todo o estado do Rio Grande do Sul. Possui 03 (três) pelotões de Bombeiro Militar.

Ocorrências atendidas

COMPANHIA ESPECIAL DE BUSCA E SALVAMENTO - CEBS		
Descrição	2021	2022
Incêndios	70	84
Produtos Perigosos	3	8
Atendimento Pré-Hospitalar	11	29
Salvamento/Busca/Resgate	371	589
Ações Preventivas	505	591
Total	960	1.301

Fonte: Arquivos Internos; Consulta em: 26/01/2023; Disponibilizado por: Assessoria de Operações de Defesa Civil (AODC).



4.3 ACIONAMENTOS DAS CÉLULAS DE FORÇA DE RESPOSTA RÁPIDA - FR2

Período	Codificação das Células	Fato gerador	Nível de Operação
15/01/2022	Branco (alerta): Todos os BBM Vermelho (Operação): 12ºBBM	Incêndio em Vegetação	Nível 2: Nível 1 + Equipamentos para combate a incêndio em vegetação.
16/01/2022	Vermelho (Operação):12º BBM, 7ºBBM Branco (alerta):Demais BBM Azul (desmobilização): 12ºBBM Vermelho (Operação): 7ºBBM Branco (alerta): Demais BBM	Incêndio em Vegetação	Nível 2: Nível 1 + Equipamentos para combate a incêndio em vegetação.
17/01/2022	Vermelho (operação): 7ºBBM Branco (alerta): 1ºBBM, 2ºBBM, 3ºBBM, 5ºBBM, 8ºBBM e 9ºBBM	Incêndio em Vegetação	Nível 2: Nível 1 + Equipamentos para combate a incêndio em vegetação.
20/01/2022	Azul (desmobilização): 7ºBBM Branco (alerta): 1º BBM, 2º BBM, 3º BBM, 5º BBM, 8º BBM e 9º BBM	Incêndio em Vegetação	Nível 2: Nível 1 + Equipamentos para combate a incêndio em vegetação.
11/02/2022	Branco (Em Alerta): 1º BBM,8º BBM,9º BBM, Branco (Em Alerta): 3º BBM,4º BBM e 12º BBM	Embarcação, Resgate em Enchente e inundação, remoção de fonte de perigo, corte de árvores Incêndio em Vegetação	Nível 1 + Embarcação, Resgate em enchente e inundação, remoção de fonte de perigo, corte de árvores. Nível 1 + Equipamentos para combate a incêndio em vegetação.
16/02/2022	Branco (Em Alerta): 1º BBM, 6º BBM, 8º BBM	Incêndio em Vegetação	Nível 1 + Equip. p/ combate a incêndio em vegetação.
18/02/2022	Vermelho (operação): 1º BBM Vermelho (operação): 7º BBM Vermelho (operação): 12º BBM Branco (Em Alerta): 1º BBM Azul (desmobilização): 6º BBM	Combate às queimadas na Área do 10º BBM	Nível 2 (Nível 1 + Equip. p/ combate a incêndio em vegetação).
18/02/2022	Vermelho (operação): 6º BBM, 8º BBM	Combate às queimadas na Área do 11º BBM	Nível 2 (Nível 1 + Equip. p/ combate a incêndio em vegetação).
20/02/2022	Vermelho (operação): 2º BBM e 4º BBM Branco (Em Alerta): 1º BBM,7º BBM e 12º BBM Azul (desmobilização): 6º BBM e 8º BBM	Combate às queimadas na Área do 10º BBM e 11º BBM	Nível 2 (Nível 1 + Equip. p/ combate a incêndio em vegetação).
21/02/2022	Vermelho (operação): 1º BBM, 2º BBM, 4º BBM, 7º BBM, 12º BBM Azul (desmobilização): 6º BBM, 8º BBM	Combate às queimadas na Área do 10º BBM e 11º BBM	Nível 2 (Nível 1 + *Equip. p/ combate a incêndio em vegetação).
24/02/2022	Vermelho (operação): 2º BBM Azul (desmobilização): 2º BBM e 4º BBM	Combate às queimadas na Área do 10º BBM e 11º BBM	Nível 2 (Nível 1 + *Equip. p/ combate a incêndio em vegetação).
25/02/2022	Vermelho (operação): 6º BBM Azul (desmobilização): 1º BBM, 7º BBM e 12º BBM	Combate às queimadas na Área do 10º BBM e 11º BBM	Nível 2 (Nível 1 + *Equip. p/ combate a incêndio em vegetação).
25/02/2022	Azul (desmobilização): 2º BBM e 6º BBM.	Combate às queimadas na Área do 10º BBM e 11º BBM	
08/03/2022	Vermelho (operação): 5º BBM e 9º BBM	Atendimentos de ocorrência em razão de forte precipitação acompanhada de vendaval na	Nível 2 (Nível 1 + Remoção de fonte de perigo e corte de árvores).

		região de Esteio, 8º BBM	
16/05/2022	Branco (Em Alerta): 1º BBM, 2º BBM, 3º BBM, 5º BBM, 6º BBM, 7º BBM, 8º BBM, 9º BBM, 10º BBM, 11º BBM e 12º BBM. Vermelho (operação): 4º BBM e 10º BBM	Em razão do ciclone extratropical Yakecan	Nível 2 (Nível 1 + Remoção de fonte de perigo e corte de árvore).
18/05/2022	Azul (desmobilização): 4º BBM e 10º BBM	Em razão do ciclone extratropical Yakecan	Nível 2 (Nível 1 + Remoção de fonte de perigo e corte de árvore)
28/07/2022	Branco (Em Alerta): 3º BBM 10º BBM, 11º BBM e 12º BBM.	Considerando os prognósticos climáticos em algumas localidades do Estado	Nível 2 (Nível 1 + Remoção de fonte de perigo e corte de árvore).
01/10/2022 a 03/10/2022	Branco (Em Alerta): 1º BBM, 2º BBM, 3º BBM, 4º BBM, 5º BBM, 6º BBM, 7º BBM, 8º BBM, 9º BBM, 10º BBM, 11º BBM e 12º BBM.	Operação Eleições 1º Turno	Nível 1
29/10/2022 a 31/10/2022	Branco (Em Alerta): 1º BBM, 2º BBM, 3º BBM, 4º BBM, 5º BBM, 6º BBM, 7º BBM, 8º BBM, 9º BBM, 10º BBM, 11º BBM e 12º BBM.	Operação Eleições 2º Turno	Nível 1
13/11/2022	Branco (Em Alerta): 1º BBM, 2º BBM, 3º BBM, 5º BBM, 6º BBM, 7º BBM, 8º BBM, 9º BBM, 10º BBM, 11º BBM e 12º BBM.	Operação Eleições	Nível 1
20/11/2022	Branco (Em Alerta): 1º BBM, 2º BBM, 3º BBM, 5º BBM, 6º BBM, 7º BBM, 8º BBM, 9º BBM, 10º BBM, 11º BBM e 12º BBM.	Operação Eleições	Nível 1
29/11/22 a 01/12/22	Branco (Em Alerta): 7ºBBM, 2ºBBM, 4ºBBM, 6ºBBM	Prognóstico Climático no Estado de SC (Deslizamentos BR376)	Nível 2 (Nível 1 + Equipamentos de Buscas e Resgate).

Fonte: Arquivos Internos; Consulta em: 26/01/2023; **Disponibilizado por:** Assessoria de Operações de Defesa Civil (AODC).

4.4 PRODUTIVIDADE DA ACADEMIA DE BOMBEIRO MILITAR

No ano de 2022 a Academia de Bombeiro Militar (ABM), em seus diversos cursos, capacitou em torno de 4.700 pessoas, entre civis e militares. Por meio do Curso Superior de Bombeiro Militar (CSBM) foi concluída a formação de 53 capitães no ano de 2022, possibilitando o ingresso no mês de agosto de uma nova turma com 8 alunos oficiais, já no Curso Básico de Formação Bombeiro Militar (CBFBM) foram formados 116 soldados no ano de 2022, com ingresso no mês de agosto de uma turma com 86 alunos soldados, com previsão de formação para o ano de 2023.


Ademais, em 2022 foram realizados: o 1º Curso de Instrutor de Salvamento Veicular (CISV), que capacitou 27 bombeiros militares, sendo 23 do Rio Grande do Sul e os demais provenientes dos Estados da Bahia, Mato Grosso do Sul, Rondônia e Paraná; a 2ª edição do Curso de Instrutor de Salvamento e Resgate Aquático (CISRA), que formou 6 militares gaúchos, com atividades realizadas nas águas de Porto Alegre, Tramandaí, Imbé e Torres; cursos de Salvamento com Embarcação Motonáutica; Capacitação de Guarda-Vidas Militar e Certificação de Guarda-Vidas Militar; curso de Conductor e Operador de Viaturas de Combate à Incêndio e Auto Escada Mecânica e Resgate – COVCI; atualização do curso de Conductor de Veículos de Transporte de Emergência – CVE; e trocas de categorias habilitações - CFC.



PRODUTIVIDADE ACADEMIA DE BOMBEIRO MILITAR 2022				
			Carga Horária	Pessoas atendidas
Bombeiros Militares	Cursos de Formação	Curso Superior de Bombeiro Militar - CSBM 2021/2022	2.739	53
		Curso Superior de Bombeiro Militar - CSBM 2022/2023	2.735	8*
		Curso Básico de Formação Bombeiro Militar - CBFBM 2022	1.614	116
		Curso Básico de Formação Bombeiro Militar - CBFBM 2022/2023	1.589	86*
	Curso de Instrutor	Curso de Instrutor de Salvamento e Resgate Aquático – CISRA	120	6
		Curso de Instrutor de Salvamento Veicular – CISV	155	27
	Cursos de Capacitação	Curso de Condutor e Operador de Viaturas de Combate à Incêndio, Auto Escada Mecânica e Resgate – COVCI	30	34
		Curso de atualização Condutor de Veículos de Transporte de Emergência – CVE	16	783
		Troca de Categoria - CFC	291	171
		Curso de Salvamento com Embarcação Motonáutica	40	42
		Capacitação de Guarda-Vidas Militar - 6ª Operação Verão	200	38
Cursos de Certificação	Certificação Guarda-Vidas Militar - 6ª Operação Verão	40	470	
Público externo	Cursos de Capacitação	Treinamento de Prevenção e Combate a Incêndios - RT 14	5	894
		BI Intermediário – Comando Militar do Sul	32	41
		Combate a Incêndio – 8º Blog EB e 3BPE EB	8	50
		APH Tático - 19º BIM Tz EB e 18º BIM Tz EB	40	104
		Capacitação Guarda Vidas Civil Temporário – GVCT	200	127
	Cursos de Certificação	Recertificação de Guarda Vidas Civil Temporário – GVCT	50	260
	Convênios	BI Básico – Brigada Militar	16	58
		UFRGS I	5	91
		UFRGS II	10	89
	Cursos de Formação	Disciplina de Combate a Princípio de Incêndios - Curso de Formação SUSEPE	10	501
		Disciplina de Primeiros Socorros - Curso de Formação SUSEPE	10	501
		Disciplina de Combate a Princípio de Incêndios - Curso de Formação Polícia Civil	10	250
	Total			

Fonte: Arquivos Internos; Consulta em: 20/01/2023; Disponibilizado por: Academia de Bombeiro Militar(ABM).

Para o público civil, com o objetivo de preparar pessoas para atuarem como brigadistas de incêndio nas edificações e áreas de risco de incêndio, foram ministradas várias edições do Treinamento de Prevenção e Combate a Incêndios (TPCI), capacitando 894 servidores de diversas instituições para atuarem como brigadistas de incêndio, podendo atuar nas situações de combate a princípios de incêndio, abandono de área e primeiros socorros.



4.5 SÍNTESE DAS ENTREGAS DO CBMRS

SÍNTESE DOS SERVIÇOS, AÇÕES E ATENDIMENTOS REALIZADOS					
Especificação	2021	2022	Painel	▲% 2022/2021	2022-2021
1 - Serviços na área de proteção e prevenção de incêndios	77.798	94.939	▲	22,0%	17.141
1.1 - Análises realizadas	13.093	13.371	▲	2,1%	278
1.2 - Vistorias Realizadas	11.874	15.240	▲	28,3%	3.366
1.3 - PPCI (Emitidos)	9.769	12.278	▲	25,7%	2.509
1.4 - PSPCI (Emitidos)	21.211	27.842	▲	31,3%	6.631
1.5 - CLCB (Emitidos)	21.851	26.208	▲	19,9%	4.357
2 - Atendimentos Operacionais	82.188	102.521	▲	24,7%	20.333
2.1 - Incêndio	21.557	22.946	▲	6,4%	1.389
2.2 - Produtos Perigosos	108	268	▲	148,1%	160
2.3 - Atendimento Pré-Hospitalar	23.935	31.450	▲	31,4%	7.515
2.4 - Salvamento/Busca/Resgate	11.005	13.586	▲	23,5%	2.581
2.5 - Ações Preventivas	25.583	34.271	▲	34,0%	8.688

Fonte: Arquivos Internos; **Consulta em:** 13/02/2023; **Disponibilizado por:** Departamento de Segurança, Prevenção e Proteção Contra Incêndios (DSPCI). **2. Fonte:** Arquivos Internos; **Consulta em:** 26/01/2023; **Disponibilizado por:** Assessoria de Operações de Defesa Civil (AODC).



5. AÇÕES PLANEJADAS PARA AUMENTO DE EFICIÊNCIA NO ANO DE 2023

5.1 ÁREA DE SEGURANÇA, PROTEÇÃO E PREVENÇÃO CONTRA INCÊNDIOS

Na área de segurança contra incêndio serão realizadas reuniões do Conselho Estadual de Segurança, Prevenção e Proteção Contra Incêndios - COESPCCI para revisão, atualização e edição de resoluções técnicas para regulamentação de medidas de segurança contra incêndio e de procedimentos administrativos.

Os esforços também estarão concentrados na continuidade do aperfeiçoamento do Sistema Online de Licenciamento do Corpo de Bombeiros Militar do Rio Grande do Sul – SOL-CBMRS e a realização de operações visando a fiscalização da segurança contra incêndio em todo o Estado, principalmente operações F6 (casas noturnas) mensais.

5.2 ÁREA DE OPERAÇÕES E DEFESA CIVIL

Na área de operações e defesa civil o CBMRS pretende implementar a Sala de Gestão e Monitoramento do CBMRS junto à AODC, incluir o CBMRS no Sistema Painel de Fogo do Ministério da Defesa, desenvolver ações em conjunto com a Defesa Civil Estadual, referente à temática estiagem e em conjunto com a Secretaria do Meio Ambiente e Infraestrutura, sobre incêndios florestais, avançar nas atualizações doutrinárias, capacitações e exercícios simulados com os integrantes das FR2, prosseguir ampliando o credenciamento dos Serviços Cíveis Auxiliares de Bombeiro (SCAB) e instituir ordem de operações sobre o treinamento dos SCABs.

5.3 ÁREA DE ENSINO

Para o ano de 2023, está prevista a capacitação de 1.890 pessoas pela Academia de Bombeiro Militar, conforme quadro abaixo:

PLANEJAMENTO ACADEMIA DE BOMBEIRO MILITAR 2023			
Cursos		Carga Horária do Curso	Nº de alunos previstos
Militares	Curso de Formação de Resgatistas	210	150
	Condutor e Operador De Viatura de Combate a Incêndio e AEM	30	120
	Curso de Vistoria em Edificações e Áreas de Risco de Incêndios	60	60
	Curso de Salvamento Veicular - CSV	80	56
	Curso para Condução de Veículos de Transporte Coletivo de Passageiros	50	25
	Curso de Mudança de Categoria - CNH D	21	48
	Curso de Mergulhador Autônomo de Busca e Resgate	360	25
	Curso de Atendimento à Tentativa de Suicídio - CATS	77	20
	Curso de Operações em Incêndio - COI	90	80

	Curso de Salvamento em Altura - CSALT	300	20
	Didática de Ensino e Metodologias Ativas na Educação Presencial e à Distância nas Formações Militares	200	50
	Técnicas de Corte e Manejo de Vegetais	60	25
	Certificação Guarda-Vidas Militar	40	641
	Capacitação Guarda-Vidas Militar	200	150
	Curso De Combate A Incêndio Florestal	120	25
	Curso De Habilitação A Atividade De Bombeiro Militar	200	3
	Curso De Inspetor De Incêndio	60	20
	Curso De Salvamento Com Embarcação Motonáutica	40	120
	Curso Técnico Em Segurança Pública - CTSP	602	300
	Curso Básico De Administração Bombeiro Militar - CBABM	1145	14
Civis	Certificação Guarda-Vidas Civil	40	400
	Capacitação Guarda-Vidas Civil	200	40
Total			2372

Fonte: Arquivos Internos; Consulta em: 15/02/2023; Disponibilizado por: Academia de Bombeiro Militar (ABM).

5.4 ÁREAS ADMINISTRATIVA, ORÇAMENTÁRIA, LOGÍSTICA E PATRIMÔNIO

Planeja-se para o ano de 2023 a otimização dos recursos para investimento, com fins de possibilitar a aquisição de caminhonetes, caminhões autobomba-tanque, caminhão abastecedor, detector multigás com PDI, quadriciclos, jet-skis, equipamentos para combate a incêndio florestal, para salvamento aquático, para Operação Verão 2023/2024, etc. Além disso, é importante destacar a necessária destinação orçamentária para a implementação das Operações Aéreas do CBMRS, a exemplo da contratação de pilotos, de mecânicos, de compra de combustível e de locação de hangar.

Dar-se-á continuidade no controle da utilização de serviços de tecnologia da informação e comunicações e buscar-se-á a implementação de sistemas mais eficientes e mais centralizados, a fim de otimizar os sistemas informatizados utilizados pela corporação.

Na área de Recursos Humanos objetiva-se buscar a inclusão de novos soldados e prorrogar a validade do concurso de capitães. Outrossim, atualmente aguarda-se a aprovação do Grupo de Assessoramento Especial (GAE) de processos administrativos de contratação de militares para o Programa Mais Efetivo (PME), Programa Militar Estadual de Saúde Temporário (MEST), de tenentes temporários e de soldados temporários.



6. CONSIDERAÇÕES FINAIS

Por todo o exposto, considerando as dificuldades financeiras vivenciadas pelo Estado do Rio Grande do Sul, agravada pela pandemia de COVID-19, bem como o impacto inflacionário, evidencia-se que a utilização de recursos públicos pelo CBMRS, para o cumprimento de sua missão constitucional, primou pela qualificação da despesa pública, sendo adotadas medidas de controle, de otimização dos custos e ações para melhorar a qualidade do atendimento prestado à população do Rio Grande do Sul.



Nome do documento: RELATORIO DE CUSTOS CBMRS.pdf

Documento assinado por	Órgão/Grupo/Matrícula	Data
Eduardo Estevam Camargo Rodrigues	CBM / GAB-CMDO / 231152601	24/02/2023 13:29:25
Franco Andrei Maciel de Brito	CBM / DA-DADM / 228043401	24/02/2023 13:31:27
AUGUSTO ALBUQUERQUE MOURA	CBM / CONTRINT / 374464701	24/02/2023 13:36:00
Otavio Polita Filho	CBM / GAB-SCMTG / 225779301	27/02/2023 15:10:05

